

- Los niveles de acabado ahora son GLS, SE y Limited, reemplaza GL, GLS I4, GLS V6 y LX:
 - Los modelos GLS tienen un motor de 2.4 litros y 4 cilindros con transmisión manual y transmisión automática de 4 velocidades.
 - Los modelos SE y Limited están todos equipados con motor V6 de 3.3 litros y transmisión automática de 5 velocidades.
- El caballaje del V6 ha sido reducido de 235 a 234 por mejoras en el convertidor catalítico.
- Sistema estándar de control de presión de las llantas (octubre, 2006)
- Auxilio de Freno de Pánico es una característica estándar en todos los modelos.
- Una barra central cromática ha sido incorporada a la parrilla en los modelos Limited.
- Un apoyacabezas traseros es una característica estándar desde diciembre de 2006.
- Los interiores en piel en los modelos Platino serán negros con respaldos en gris claro.
- Los modelos GLS con paquetes "Premium" tendrán tela premium como el SE.
- La radio XM® es equipamiento estándar desde octubre de 2006.
- Funciones de búsqueda han sido incorporadas a las funciones de audio de modo, volumen y silencio montadas en el volante (agosto 2006).
- Tapetes alfombrados ahora son opciones de puerto.
- El Volante de uretano es una característica estándar en los modelos GLS (octubre 2006).
- Las placas de los paneles inferiores de las puertas premium son estándar sólo en los modelos Limited.
- El tomacorrientes de 12 voltios montado en el portaequipajes ha sido discontinuado.
- El paquete Edición Platinum se encuentra disponible en los acabados Limited:
 - Sólo en los acabados plateados de los modelos Limited con interior en piel negro
 - Contenidos:
 - Paquete Superior (techo corredizo y sistema de audio Infinity Premium con cambiador de CD)
 - Molduras de la carrocería en aluminio
 - Alerón trasero del mismo color de la carrocería
 - Tapetes del piso y emblemas exteriores en el paquete Platinum

Puntos de venta clave

Equipos de seguridad estándar sin precedentes

- Seis bolsas de aire estándar:
 - Dos bolsas de aire delanteras
 - Bolsas de aire delanteras para impactos laterales
 - Bolsas de aire de cortina lateral montadas en el techo para los ocupantes de los asientos delanteros y de los costados de los asientos traseros
- Sistema de Frenos Antibloqueo (ABS) con Distribución Electrónica de Fuerza de Freno (EBD)
- Control de Estabilidad Electrónica (ESC) con Sistema de Control de Tracción (TCS) estándar
- Retenciones para la cabeza que se activan en el frente estándar
- Clasificación de 5 estrellas de choque frontal (conductor/pasajero) y lateral (delantero y trasero) por la NHTSA



Motores completamente nuevos, potentes, limpios y eficientes

- V6 de 234 caballos de fuerza, completamente en aluminio, 3.3 litros (estándar en Limited, SE)—20 mpg ciudad/30 mpg carretera
- 162 caballos de fuerza, completamente en aluminio, 2.4 litros (estándar en GLS)—24 mpg ciudad/34 mpg carretera
- Ambos motores funcionan con combustible norma de 87 octanos y cumple con la clasificación de Vehículo de Emisiones Ultra Bajas (ULEV).



Características de comodidad y conveniencia premium

- Superficie de los asientos en piel con asientos delanteros calefactados (Limited)
- Volante telescópico (Limited)
- Control automático de temperatura con sistema de calidad del aire (AQS) (Limited)
- Retrovisor interior electrocrómico (Limited, opcional en el SE)
- HomeLink® (Limited, opcional en el SE)



Heated Seats (Limited)

Espacio interior “por encima de su clase”

- Clasificación del EPA como “Automóvil Grande”



DIFERENCIAS DE ACABADO DE LOS SONATA GLS, SE Y LIMITED

GLS

GLS—Mecánico

- El motor de 2.4 litros de 4 cilindros con 162 caballos de fuerza
- Transmisión manual de 5 cambios
- Transmisión automática SHIFTRONIC® de 4 cambios opcional

GLS—Seguridad y rendimiento

- Bolsas de aire frontal de avanzada con Sistema de Clasificación de Ocupantes (OCS)
- Bolsas de aire delanteras contra impacto lateral
- Bolsas de aire de cortina lateral delanteras y traseras
- Retenciones para la cabeza que se activan en el frente
- Sistema de frenos antibloqueo (ABS)
- Programa de estabilidad electrónica (ESC)
- Control de tracción (TCS)
- Auxilio de Frenos de Pánico
- Frenos de disco en las 4 ruedas
- Sistema de control de presión de las llantas (TPMS) (Octubre, 2006)
- Apertura automática del seguro de las puertas (en caso de accidente)

GLS—Comodidad y conveniencia

- Aire acondicionado con filtro de aire en la cabina
- Sistema de sonido AM/FM/XM/CD/MP3 de 80 vatios con 6 parlantes
- Superficies de los asientos de tela

- Parrilla negra
- Retrovisores eléctricos y calefactados del mismo color de la carrocería



- Rines de acero de 16 pulgadas, llantas P215/60R16 con sistema de control de presión de las llantas (octubre 2006)
- Manijas de las puertas y molduras del mismo color exterior

- Inserciones con acabado de tela en las puertas
- Espaldar trasero separado y abatible 60/40.
- Ventanas eléctricas y seguros para puertas con seguro automático programable por el concesionario
- Entrada a distancia sin llave
- Control de cruceo
- Volante con inclinación envuelto en piel con controles de cruceo
- Dos espejos de tocador iluminados con tapasoles y extensiones
- Alfombra con fibra cortada

SE—AGREGA O REPLAZA AL EQUIPAMIENTO DEL GLS

SE—Mecánico

- Motor V6 de 3.3 litros con 234 caballos de fuerza
- Transmisión automática SHIFTRONIC® de 5 cambios

SE—Comodidad y conveniencia

- Superficies de los asientos en tela de alta calidad
- Apoyo lumbar ajustable para el conductor
- Controles de audio montados en el volante
- Control automático de luces delanteras
- Computadora para viajes
- Detalles interiores en imitación madero o metal
- Alfombra con fibra cortada de alta calidad

- Ventana con acabado en cromo y vidrio con control solar



- Luces antiniebla
- Rines en aleación de 17 pulgadas con llantas P215/55R17

LIMITED—AGREGA O REPLAZA AL EQUIPAMIENTO DEL SE

Limited—Comodidad y conveniencia

- Superficie de los asientos en piel con asientos delanteros calefactados
- Asiento eléctrico del conductor con 8 ajustes
- Inserciones de acabado de las puertas símil piel
- Control automático de la temperatura a través del Sistema de calidad del aire y pantalla de temperatura externa.
- Apoyabrazos central delantero deslizante
- Volante telescópico
- Espejo con atenuación automática/HomeLink®/brújula
- Placas de los paneles inferiores de las puertas premium con emblema "Limited"

- Parrilla negra con barra central en cromo



- Manijas exteriores cromadas en las puertas

CÓDIGOS Y OPCIONES DEL MODELO

Model	Código del modelo TM (10/06)	Código del modelo TA (10/06)	Opciones
Sonata GLS	26403	26402	Ninguna
Sonata GLS	—	26402	Paquete Premium <ul style="list-style-type: none"> • Asiento eléctrico del conductor • Controles de audio montados en el volante • Apoyo lumbar para el conductor • Control automático de luces • Computadora para viajes • Molduras de la ventana en cromo • Acabado interior en metal (interior gris) • Acabado interior en madera granulada (interior crema) Tela grado Premium para el SE
Sonata GLS	26403	26402	Paquete Premium con techo corredizo
Sonata GLS	—	26402	Paquete Deportivo Superior <ul style="list-style-type: none"> • Contenidos del paquete Premium • Techo corredizo • Rines de 17 pulgadas en aleación de aluminio • Luces antiniebla
Sonata GLS	—	26402	Paquete Premium con ruedas en aleación de 16 pulgadas
Sonata GLS	—	26402	Paquete Premium con techo corredizo y ruedas en aleación de 16 pulgadas
Sonata SE V6	—	26452	Ninguna
Sonata SE V6	—	26452	Techo corredizo
Sonata SE V6	—	26452	Paquete preferencial <ul style="list-style-type: none"> • Asiento eléctrico del conductor • Espejo con atenuación automática/HomeLink®/brújula
Sonata SE V6	—	26452	Paquete Premium <ul style="list-style-type: none"> • Paquete preferido • Techo corredizo • Cambiador de CD, graves y amplificador de 240 vatios
Sonata SE V6	—	26452	<ul style="list-style-type: none"> • Techo corredizo • Rines de 16 pulgadas en aleación de aluminio
Sonata Limited V6	—	26462	Ninguna
Sonata Limited V6	—	26462	Paquete Superior <ul style="list-style-type: none"> • Techo corredizo • cambiador de CD con parlantes Infinity, graves, amplificador externo de 360 vatios
Sonata Limited V6	—	26462	Edición Platinum <ul style="list-style-type: none"> • Contenidos del paquete Superior • Alerón trasero • Molduras de la carrocería en cromo • Tapetes del piso y emblema Platinum

Aunque la información que contiene este libro es correcta en el momento de la impresión, las especificaciones y los equipos pueden cambiar. No se extiende ninguna garantía en este libro y Hyundai se reserva el derecho de cambiar las especificaciones del producto y equipo en cualquier momento, sin incurrir en obligaciones.

CÓDIGOS DE LOS MODELOS, OPCIONES, COLOR Y ACABADO

COLOR Y ACABADO				
Nombre del color/ Código HMMA del color exterior	Tipo de pintura del color exterior	Color interior gris (FZ)	Color interior crema (QZ)	Color interior negro (CH) Limited
Blanco Perlado (W1)	Mica	•	•	•
Blanco Ártico (9Z)	Sólido	•	•	•
Negro Ébano (F1)	Sólido	•	•	•
Azul Ultramar (P1)	Mica	•	•	•
Azul Agua (U1)	Mica	•	•	•
Gris Acerado (E1)	Mica	•		•
Plateado Brillante (K1)	Metálico	•		•
Azul Plateado (H1)	Metálico	•		•
Rojo Cereza Oscuro (DR)			•	•
Crema Dorado (A1)	Mica		•	
Caqui Natural (GP)			•	

ACCESORIOS

Descripción	Part Number
Tapete para la carga	08145-3K000
Tapetes alfombrados—Crema (Puerto)	08140-3K011-QD
Tapetes alfombrados—Gris	08140-3K010-QS
Tapetes alfombrados—Gris (Puerto)	08140-3K011-QS
Tapetes alfombrados—Platino Puerto)	08140-3k011-PL
Calentador del bloque del motor—4 cilindros	00286-F6000
Calentador del bloque del motor—6 cilindros	00208-06100
Equipo de primeros auxilios	00261-02000
Organizador para carga	U8125-3K000
Protector Delantero—2 piezas	U8250-3K000
Deflector de capó	U8240-3K000
Guardabarros	08460-3K000/3K500
Guardabarros—Delantero	08460-3K000
Guardabarros—Delantero (Puerto)	08460-3K001
Guardabarros—Trasero	08460-3K500
Guardabarros—Trasero (Puerto)	08460-3K505
Alerón trasero	08340-3K000-**(color)
Alerón trasero—Edición Silver Platinum	08340-3K000-Z9
Conjunto de asistencia en la carretera	U8810-00100
Parrilla de Techo	00285-F6000
Deflector de viento del techo corredizo	U8230 -3K000
Forro del vehículo	U8260-3K000
Seguros para los rines—tuercas cubiertas	00263-10004
Seguros para los rines—tuercas visibles	00263-10005
Extensión del conducto de ventilación de la ventana	00239-F6000

ESPECIFICACIONES Y CARACTERÍSTICAS




ESPECIFICACIONES Y CARACTERÍSTICAS—MECÁNICAS		
Motor	GLS	SE/Limited
Motor de 2.4 litros, 4 cilindros —con montaje transversal en línea, 4 cilindros, 162 caballos de fuerza a 5,800 rpm y 164 libras por pie de torsión a 4,250 rpm; bloque y culata totalmente en aluminio, doble árbol de levas con cuatro válvulas por cilindro y sincronización continua y variable de las válvulas; ejes de doble equilibrio; inyección de combustible secuencial de puertos múltiples y soportes hidráulicos del motor	S	N/D
Motor V6 de 3.3 litros —V6 con montaje transversal, con 234 caballos de fuerza a 6,000 rpm y 226 libras por pie de torsión a 3,500 rpm; bloque y culata totalmente en aluminio, doble árbol de levas con cuatro válvulas por cilindro y sincronización continua y variable de las válvulas; inyección de combustible secuencial de puertos múltiples, sistema de admisión variable y bujías con punta de iridio; cadena de tiempo de acero que no requiere mantenimiento y soportes hidráulicos del motor.	N/D	S
Requerimientos de combustible	Regular sin plomo 87 octanos	Regular sin plomo 87 octanos
Eléctrico	GLS	SE
Sistema de encendido —Tipo	Electrónico/ Sin distribuidor	Electrónico/ Sin distribuidor
Arranque —Clasificación (kw)	1.2	1.4
Alternador —Clasificación (amp)	110	130
Batería —Clasificación (AH)	12/68	12/68
Sistema de transmisión y propulsión	GLS	SE
Transmisión mecánica de 5 cambios —Con sobremarcha; diseño completamente sincronizado que permite cambiar de marcha sin esfuerzo; la relación de los engranajes está completamente adaptada al motor para proporcionar un rendimiento y economía óptimos	sólo GL	N/D
Transmisión automática de 4 cambios —Con sobremarcha, bloqueo de cambio y característica SHIFTRONIC® que permite que el conductor escoja la modalidad completamente automática o manual; el 5.º engranaje de sobremarcha permite el funcionamiento del motor a menos rpm para mejorar el consumo de combustible, proporcionar un funcionamiento más silencioso y minimizar el desgaste del motor	O (GL), S (GLS 4 cilindros)	N/D
Transmisión automática de 5 cambios —Con sobremarcha, bloqueo de cambio y característica SHIFTRONIC® que permite que el conductor escoja la modalidad completamente automática o manual; el 5.º engranaje de sobremarcha permite el funcionamiento del motor a menos RPM para mejorar el consumo de combustible, proporcionar un funcionamiento más silencioso y minimizar el desgaste del motor	N/D	S
Configuración de propulsión	Tracción delantera	Tracción delantera

S = Estándar O = Opción de fábrica/paquete de opciones N/D = No disponible

MECÁNICO (CONTINUACIÓN)			
Relación de los engranajes (:1)	GLS TM de 5 cambios	GLS TA de 4 cambios	SE/Limited TA de 5 cambios
1.a	3.26	2.84	3.78
2.a	1.79	1.52	2.06
3.a	1.55	1.00	1.42
4.a	1.17	0.71	1.03
5.a	0.97	N/D	0.72
Reversa	3.41	2.48	3.80
Relación motriz final—Diferencial (:1)	3.44	3.77	3.33
Frenos	GLS		SE/Limited
Delantero —Disco ventilado (pulg.)	11.0		11.8
Trasero —Disco sólido (pulg.)	10.3		11.2
Control de frenos —Con potencia auxiliar	S		S
Sistema de Frenos Antibloqueo (ABS) con Distribución de la Fuerza de Frenado Electrónico (EBD) —Diseño de 4 sensores/4 canales que le ayuda al conductor a mantener la estabilidad direccional (conducción) durante situaciones de frenado de emergencia.	S		S
Control Electrónico de Estabilidad (ESC) con Sistema de Control de Tracción (TCS) —El ESC aplica automáticamente fuerza de frenado en el interior de la llanta trasera para ayudar a corregir el deslizamiento lento y en el exterior de la llanta delantera para ayudar a corregir el coleteo. El TCS disminuye automáticamente la rotación de la rueda durante el aceleramiento mediante la reducción de la abertura del acelerador y/o aplicación de frenado.	S		S
Auxilio de Frenos de Pánico	S		S
Dirección	Todos los Sonatas		
Tipo	Cremallera y piñón servoasistidos con sensor de velocidad del motor		
Relación general	16.9		
Giros —Tope a tope	3.28		
Diámetro de giro —Calzada a calzada (pies)	35.8		

S = Estándar O = Opción de fábrica/paquete de opciones N/D = No disponible

ESPECIFICACIONES Y CARACTERÍSTICAS

MECÁNICO (CONTINUACIÓN)			
Suspensión		Todos los modelos	
Frente —Independiente de doble horquilla con muelles en espiral, para un desplazamiento cómodo		S	
Frente —La barra estabilizadora 825.5 mm en línea, 4, 26.0 mm, V6) reduce la inclinación de la carrocería al voltear		S	
Trasera —Independiente de puntos múltiples con muelles en espiral que mejoran el manejo y la sensación de la carretera		S	
Trasera —La barra estabilizadora (15.0 mm) reduce la rotación de la carrocería al voltear		S	
Carrocería/chasis		Todos los modelos	
Tipo		Unitario	
Materiales —Primario		Acero de alta resistencia	
Ruedas y llantas		GLS	SE/Limited
Rines —De acero, 16 pulgadas, con tapas		S	N/D
Rines —de 16 pulgadas, 6 radios, en aleación		O (flotilla)	N/D
Rines —de 17 pulgadas, 5 radios, en aleación		O	S
Llantas —P215/60R16		S	N/D
Llantas —P215/55R17		O	S
Llanta de repuesto —Compacta		S	S

S = Estándar O = Opción de fábrica/paquete de opciones N/D = No disponible

EXTERIOR		
Iluminación exterior	GLS	SE/Limited
Faros —Faros halógenos con lentes proyectores de lujo	S	S
Control automático de luces delanteras	O	S
Luces antiniebla delanteras	O	S
Luz de freno central elevada	S	S
Retrovisores externos	GLS	SE/Limited
Dobles, color de la carrocería, mando eléctrico	S	S
Lentes con calefacción con medidor de tiempo—el espejo con calefacción se activa automáticamente al prender el desempañador de la ventana trasera	S	S
Molduras y acabado	GLS	SE/Limited
Parachoques —del color de la carrocería	S	S
Parrilla —Negro	S	SE
Parrilla —negra con barra central en cromo	N/D	Limited
Molduras de las ventanas —Cromado	O	S
Manijas de las puertas —Color de la carrocería	S	SE
Manijas de las puertas —del mismo color de la carrocería con detalles en cromo	N/D	Limited
Molduras de la carrocería —del color de la carrocería	S	S
Molduras de la carrocería —acero inoxidable	N/D	Edición Platinum
Vidrio	GLS	SE/Limited
Vidrio polarizado	S	Control solar
Limpiaparabrisas	Todos los Sonatas	
Limpiaparabrisas frontal —2 velocidades con intermitencia variable – el intervalo varía automáticamente con la velocidad en la carretera (a medida que el automóvil acelera, los limpiaparabrisas funcionan más rápido)	S	
Otros	Todos los Sonatas	
Techo corredizo con tapasol —Deslizamiento eléctrico del vidrio e inclinación para ventilación	O	

S = Estándar O = Opción de fábrica/paquete de opciones N/D = No disponible

ESPECIFICACIONES Y CARACTERÍSTICAS

INTERIOR			
Asientos	GLS	SE	Limited
Capacidad	5	5	5
Superficies de los asientos en tela	S	N/D	N/D
Superficies de los asientos en tela de primera	O	S	N/D
Superficies de los asientos en piel	N/D	N/D	S
Asientos delanteros	GLS	SE	Limited
Multiajustables	S	S	S
Ajuste eléctrico de 8 posiciones para el asiento del conductor	O	O	S
Apoyo lumbar ajustable en el lado del conductor	O	S	S
Retenciones para la cabeza que se activan en el frente	S	S	S
Asientos delanteros con calefacción	N/D	N/D	S
Bolsillos en los espaldares de los asientos	S	S	S
Asiento trasero	GLS	SE	Limited
Espaldar abatible y dividido 60/40—Un lado se dobla para la carga, mientras que el otro permanece arriba para un pasajero; incluye seguros en el espaldar trasero para sujetar paquetes en el portaequipajes (activados desde adentro del portaequipajes).	S	S	S
Apoyabrazos central—con portabebidas doble	S	S	S
Entretenimiento	GLS	SE	Limited
Sistema de sonido AM/FM/XM/CD/casete—con 80 vatios y seis parlantes (Octubre, 2006)	S	S	S
AM/FM/XM/MP3/Reproductor de CD para 6 discos—con 240 vatios, 6 parlantes, parlante de graves y amplificador externo	N/D	O	N/D
AM/FM/XM/MP3/Reproductor de CD para 6 discos Infinity—con 360 vatios, 6 parlantes, parlante de graves y amplificador externo	N/D	N/D	O
Antena en el vidrio	S	S	S
Acabado interior	GLS	SE	Limited
Acabado del techo—Tela	S	S	S
Detalles interiores pintados en metal pintado—del mismo color de la carrocería	S	N/D	N/D
Acabado interior de madera granulada—Interior crema	O	S	S
Acabado interior metálico granulada—interior gris	O	S	S
Placas de protección en la puerta	S	S	Premium
Empuñaduras de las puertas—Cromadas	S	S	S
Tapasoles—Con extensiones y dos espejos de tocador iluminados	S	S	S
Manija de cambio—Forrada en piel (sólo en TA)	O	S	S
Alfombra con fibra cortada	S	N/D	N/D
Alfombra de primera con fibra cortada	N/D	S	S

S = Estándar O = Opción de fábrica/paquete de opciones N/D = No disponible

INTERIOR (CONTINUACIÓN)			
Control ambiental	GLS	SE	Limited
Aire acondicionado—Manual	S	S	N/D
Control de la temperatura automático y pantalla de temperatura externa— Al escoger la temperatura interior deseada, controla automáticamente los sistemas de calefacción y aire acondicionado, para mantener esa temperatura	N/D	N/D	S
Filtro de aire en la cabina— Filtra el polvo y otros contaminantes del aire que entran al vehículo a través de los conductos	S	S	S
Sistema de calidad del aire (AQS)— Cambia automáticamente la toma de aire de la cabina, de fresco a recirculación cuando detecta contaminantes externos y vuelve a su estado original una vez eliminados los contaminantes.	N/D	N/D	S
Conductos de calefacción del asiento trasero	S	S	S
Desempañador de ventana trasera— con contador de tiempo	S	S	S
Volante	GLS	SE	Limited
Forrados en piel	S	S	S
Inclinación	S	S	S
Telescópico	N/D	N/D	S
Controles de sonido	O	S	S
Instrumentos	GLS	SE	Limited
Tacómetro y velocímetro— analógicos	S	S	S
Odómetro/odómetro para viajes y reloj— digital	S	S	S
Comodidad y conveniencia	GLS	SE	Limited
Control de crucero— Los controles montados en el volante permiten que el conductor mantenga una velocidad fija sin tener el pie puesto encima del pedal del acelerador	S	S	S
Computadora de viaje— Promedio de economía de combustible, velocidad promedio, rango a vacío, temporizador de viaje, distancia de viaje	O	S	S
Ventanas eléctricas— Con ascenso y descenso automático en el lado del conductor; todos los interruptores de la ventanas eléctricas están iluminados	S	S	S
Seguros eléctricos en las puertas	S	S	S
Sistema de entrada sin llave, con mando a distancia— Con alarma y botón de pánico	S	S	S
Desenganche a distancia— Capó, puerta de abastecimiento de combustible y portaequipajes eléctrico	S	S	S
Consola central— con apoyabrazos fijos, dos niveles con dos porta bebidas	S	S	N/D
Consola central— con apoyabrazos corredizos, dos niveles con dos porta bebidas	N/D	N/D	S

S = Estándar O = Opción de fábrica/paquete de opciones N/D = No disponible

ESPECIFICACIONES Y CARACTERÍSTICAS

INTERIOR (CONTINUACIÓN)

Comodidad y conveniencia	GLS	SE	Limited
Tomacorriente de 12 voltios —Montado en el área central y portaequipajes	S	S	S
Empuñaduras de asistencia —Cuatro	S	S	S
Ganchos para abrigos —Dos	S	S	S
Guantera —Cerradura con amortiguador	S	Aterciopelado	Aterciopelado
Retrovisor electrocrómico interno —“Atenúa” automáticamente el espejo durante condiciones de conducción nocturna, para brindar una visibilidad trasera superior, incluye una brújula	N/D	O	S
Mando HomeLink® Integrado —Localizado en el retrovisor interno, elimina la necesidad de colgar los transmisores de mano en el tapasol; activa una gran variedad de dispositivos, incluso abridores de garajes, abridores de verjas, iluminación residencial, sistemas de seguridad y electrodomésticos pequeños.	N/D	O	S

 HomeLink®



¿Qué es HomeLink®?

HomeLink® es un transceptor (un transmisor y receptor) integrado que se puede programar para activar dispositivos de radiofrecuencia como puertas de garaje, entradas comunitarias, seguros de las puertas, iluminación del hogar o la oficina, sistemas de seguridad u otros dispositivos de radiofrecuencia.

¿Cómo funciona HomeLink®?

Por medio de un simple proceso de entrenamiento, HomeLink® duplica los códigos del transmisor original.

Luces interiores	Todos los Sonatas
Luz de cubierta elevada —Con retardo	S
Luces de mapa delanteras	S
Luz de la guantera, luz de área de carga, luz de cenicero	S
Encendido iluminado	S
Otros	Todos los Sonatas
Llaves —Dos estándar, una valet	S

S = Estándar O = Opción de fábrica/paquete de opciones N/D = No disponible

PRECAUCIÓN Y SEGURIDAD	
Sistemas de Retención	Todos los Sonatas
Bolsas de aire para el conductor y para el acompañante del asiento delantero —con Sistema de Clasificación de Ocupantes (OCS)	S
Bolsas de aire delanteras para impactos laterales	S
Bolsas de aire delanteras y traseras montadas en el techo para impactos laterales	S
Cinturones delanteros —(Cinturón ELR del conductor/Cinturón ELR/ALR del pasajero), con correa de altura de hombro ajustable en 3 puntos, pretensionadores y limitadores de carga	S
Cinturones de seguridad traseros ALR/ELR —3 puntos, todas las posiciones	S
Dos LATCH para asientos traseros —anclajes bajos y correas de amarre para menores	S
Retenciones para la cabeza que se encienden en el frente	S
Botón de bloqueo de la ventana eléctrica	S
Seguridad activa	Todos los Sonatas
Control de Estabilidad Electrónica (ESC) con Sistema de Control de Tracción (TCS)	S
Sistema de Frenos Antibloqueo (ABS) con Auxiliar de Freno de Pánico y Distribución de Fuerza de Freno Electrónica (EBD)	S
Sistema de Control de Presión del Aire en las Llantas (TPMS)	S (Octubre, 2006)
Seguridad pasiva	Todos los Sonatas
Columna de la dirección que absorbe impactos	S
Zonas de compresión delanteras y traseras	S
Parachoques de 5 MPH	S
Arrugas de hundimiento del capó y topes de seguridad	S
Refuerzos laterales en la carrocería	S
Sistema de enganche de cambio	S
Seguridad	Todos los Sonatas
Tambor del seguro de la llave a prueba de alteraciones	S
Volante —Se traba al sacar la llave	S
Sistema de alarma antirrobo —integrado con acceso con entrada a distancia sin llave y botón de pánico	S

ESPECIFICACIONES Y CARACTERÍSTICAS

DIMENSIONES, PESOS Y CAPACIDADES		
Exterior	Todos los Sonatas	
Distancia entre los ejes (pulgadas)	107.4	
Longitud total (pulgadas)	188.9	
Anchura total (pulgadas)	72.1	
Altura total —Incluye parrilla de techo (pulgadas)	58.0	
Banda de la llanta —Delanteras/traseras (pulg.)	62.0/61.4	
Interior	Todos los Sonatas	
Asiento delantero		
Espacio de cabecera (pulgadas)	40.1	
Espacio para las piernas (pulgadas)	43.7	
Espacio para los hombros (pulgadas)	57.4	
Espacio para la cadera (pulgadas)	55.5	
Asiento trasero		
Espacio de cabecera (pulgadas)	38.2	
Espacio para las piernas (pulgadas)	37.4	
Espacio para los hombros (pulgadas)	56.9	
Espacio para la cadera (pulgadas)	55.3	
Pesos	GLS	SE/Limited
Calzada (lb.)	3,253 (TM), 3,266 (TA)	3,458
Clasificación del peso bruto del vehículo (GVWR) (lb.)	4,301	4,521
Capacidad de remolque	GLS	SE/Limited
Capacidad de remolque máxima —Con frenos de remolque (libras)	1,500	2,000
Capacidad de remolque máxima —Sin frenos de remolque (libras)	1,000	1,000
Peso de lengüeta de remolque máximo (libras)	198	198
Capacidades	GLS	SE/Limited
Tanque de combustible (galones)	17.7	17.7
Aceite del motor (qt.)	4.2	3.7
Refrigerante del motor (qt.)	7.3	9.4
Volume	All Sonatas	
Compartimiento de pasajeros (pies cúbicos)	105.4	
Portaequipajes de carga (EPA) (pies cúbicos)	16.3	
Total (pies cúbicos)	121.7	
Ahorro de combustible	GLS	SE/Limited
Ciudad/Carretera (mpg)	24/34 (MT), 24/33 (AT)	20/30
Requerimientos de combustible	Regular sin plomo - 87 octanos	Regular sin plomo - 87 octanos

Aunque la información que contiene este libro es correcta en el momento de la impresión, las especificaciones y los equipos pueden cambiar. No se extiende ninguna garantía en este libro y Hyundai se reserva el derecho de cambiar las especificaciones del producto y equipo en cualquier momento, sin incurrir en obligaciones.

SONATA Y LA COMPETENCIA

Para vender el Sonata con efectividad, debe tener conocimiento de los vehículos que el cliente esté comparando – e esa manera usted tiene la preparación necesaria para cuando lleguen a hacer preguntas. En el caso del Sonata, se enfrenta a una amplia variedad de competidores de todo tipo, desde sedanes predominantes como el Honda Accord, el Toyota Camry, el Nissan Altima y el Chevy Malibu hasta automóviles como el Mazda 6, el Mitsubishi Galant, el Kia Optima y el Pontiac G6

GRUPO DE COMPETENCIA PRIMARIO



Honda Accord



Toyota Camry



Nissan Altima



Ford Fusion



Chevrolet Malibu

GRUPO DE COMPETENCIA SECUNDARIO



Mazda 6



Dodge Stratus/Avenger



Kia Optima



Pontiac G6



Saturn Aura

Generalidades

La más alta tecnología de seguridad estándar sin precedente en su clase

- Seis bolsas de aire estándar
(Las bolsas de aire para impactos laterales delanteras son opcionales en Chevrolet Malibu LT1.)
- Retenciones para la cabeza que se activan en el frente
(Las restricciones de cabeza delanteras no se encuentran disponibles en Toyota Camry XLE, Honda Accord EX, Ford Fusion SEL o Chevrolet Malibu LTZ.)
- Sistema de Frenos Antibloqueo (ABS) con Distribución Electrónica de Fuerza de Freno
(El ABS es opcional en Ford Fusion I4 SEL y Chevrolet Malibu LT1.)
- Control de Estabilidad Electrónica (ESC) con Sistema de Control de Tracción (TCS) estándar
(El ESC es opcional en Toyota Camry XLE, y no se encuentra disponible en Honda Accord LX, Ford Fusion V6 SEL o Chevrolet Malibu LTZ.)
- Sistema estándar de monitoreo de presión de la llanta
(El sistema de control de presión de llanta no se encuentra disponible en Honda Accord EX, Ford Fusion V6 SEL o Chevrolet Malibu LTZ.)

Poderoso y de tecnología de avanzada

- Motor V6, poderoso, limpio y eficiente, completamente de aluminio, 3.3 litros con 234 caballos de fuerza y 226 lb.-pie de torsión
(Produce más caballaje que Ford Fusion SEL o Chevrolet Malibu LTZ.)
- Transmisión automática SHIFTRONIC® de 5 cambios
(Chevrolet Malibu LTZ tiene sólo 4 velocidades, sin transmisión SHIFTRONIC® .)

Comodidad y conveniencia

- Control delantero completamente automático de la temperatura a través del Sistema de calidad del aire (AQS) y pantalla de temperatura externa (modelos Limited)
(El sistema de calidad de aire no se encuentra disponible en Honda Accord EX, Ford Fusion V6 SEL o Chevrolet Malibu LTZ.)
- Filtro de aire en la cabina
(El filtro de aire en la cabina no se encuentra disponible en Ford Fusion V6 SEL o Chevrolet Malibu LTZ.)
- Espejo retrovisor electrocrómico en el interior (en los modelos Limited)
(El espejo electrocrómico no se encuentra disponible en Honda Accord EX.)

VENTAJAS DE SEGURIDAD

PRUEBAS DE COLISIÓN POR IMPACTO DE LA NHTSA						
	Hyundai Sonata 2007	Toyota Camry XLE 2007	Honda Accord Sedán 2007	Nissan Altima 2007	Ford Fusion SEL 2007	Chevrolet Malibu 2007
Prueba de colisión por impacto frontal de la NHTSA	5 estrellas	5 estrellas	5 estrellas	Aún no probado	4 estrellas/ 4 estrellas	5 estrellas
Prueba de colisión por impacto lateral de la NHTSA – Delantera/trasera	5 estrellas/ 5 estrellas	5 estrellas/ 5 estrellas	4 estrellas/ 4 estrellas	Aún no probado	5 estrellas/ 4 estrellas	5 estrellas/ 4 estrellas
Prueba de volcamiento	4 estrellas	4 estrellas	4 estrellas	Aún no probado	4 estrellas	4 estrellas

FUENTES DE INFORMACIÓN COMPETITIVA:

- Para ayudarle a prepararse, consulte los gráficos **Atrévase a comparar** que compara al Azera con algunos competidores de su clase.
- También le sugerimos consultar el sitio www.HyundaiDealer.com y el sitio de Capacitación de Ventas en línea. Este último incluye un enlace al **Comparador Hyundai**, el cual permite hacer comparaciones más detalladas, y compara un modelo Hyundai con cualquier otro vehículo en el mercado.
- La sección de **Enlaces** del sitio para Capacitación de Ventas en Línea también tiene enlaces a otros sitios competitivos para hacer comparaciones.

Características de seguridad activa

Cinturón de seguridad delantero con pretensionadores y limitadores de fuerza

Cinturones de seguridad de 3 puntos en los asientos delanteros y traseros

Anclajes ajustables de la correa del hombro del asiento delantero

Apoyacabezas de asiento trasero externo

Anclajes bajos con sistema LATCH para asientos infantiles

Anclaje de amarre para asientos infantiles

Seguros de protección infantil en las puertas traseras

Desenganche de emergencia del portaequipajes

Sistema de alarma antirrobo integrado con acceso con entrada a distancia sin llave

Frenos de disco en las 4 ruedas

ABS de 4 canales con Distribución electrónica de la fuerza del freno (EBD)

Control de Estabilidad Electrónica con Control de Tracción

Auxilio de Frenos de Pánico

Características de seguridad pasiva

Bolsas de aire delanteras

Bolsas de aire delanteras laterales

Bolsas de aire delanteras y traseras para impactos laterales

Sistema de Clasificación de Ocupantes de Asientos Delanteros

Retenciones para la cabeza que se activan en el frente

Columna de la dirección que absorbe impactos

Zonas de compresión delanteras y traseras

Arrugas de hundimiento del capó y topes de seguridad

Refuerzos laterales en la carrocería

Protección contra impactos en el bastidor de la puerta lateral

Sistema de enganche de cambio (sistema que no permite al conductor salir de la posición "Park" (estacionamiento) sin apretar primero el pedal de freno.)

“ATRÉVASE A COMPARAR”

GLS

= Ventaja competitiva Hyundai	Hyundai Sonata GLS 2007 07/07/06	Toyota Camry LE 2007 07/07/06	Honda Accord LX Sedán 2006 07/07/06	Ford Fusion I4 SEL 2007 07/07/06	Chevrolet Malibu LT1 2007 07/07/06
PRECIO					
MSRP	\$17,195	\$19,450	\$20,025	\$19,250	\$18,215
Cobro de transporte/Administrativo	\$600	\$580	\$550	\$700	\$650
MOTOR Y TRANSMISIÓN					
Tipo de motor (lit.)	2.4 DOHC I-4	2.4 DOHC I-4	2.4 DOHC I-4	2.3 SOHC I-4	2.2 DOHC I-4
Caballaje (a RPM)	162 @ 5,800	158 @ 6,000	166 @ 5,800	162 @ 6,250	144 @ 5,600
Torsión (lb.-pie.a RPM)	164 @ 4,250	161 @ 4,000	160 @ 4,000	156 @ 4,250	155 @ 4,000
Transmisión manual de 5 cambios	S	S	S	S	N/D
Transmisión automática SHIFTRONIC® de 4 cambios	O	O, 5 cambios, sin SHIFTRONIC® (\$1,050)	O, 5 cambios, sin SHIFTRONIC® (\$800)	O, 5 cambios, sin SHIFTRONIC®	O, sin SHIFTRONIC®
SEGURIDAD Y RENDIMIENTO					
Bolsas de aire delanteras para impacto lateral	S	S	S	S	O
Sistema de Clasificación de Ocupantes (OCS)	S	S	S	S	S
Bolsas de aire delanteras y traseras para impactos laterales	S	S	S	S	S
Retenciones para la cabeza que se activan en el frentes	S	N/D	N/D	N/D	N/D
Cinturones traseros con ELR / ALR de 3 puntos (3)	S	S	S	S	S
Sistema de Frenos Antibloqueo (ABS) con Distribución Electrónica de Fuerza de Freno (EBD)	S	S	S	O	O, sin EDB (\$465 paquete)
Control de estabilidad electrónico y Auxiliar de Freno de Pánico	S	O (\$650 paquete)	N/D	N/D	N/D
Sistema de Control de Tracción (TCS)	S	O (\$650 paquete)	S	N/D	O, (\$465 paquete)
Sistema de Control de Presión del Aire en las Llantas (TPMS)	S (Octubre, 2006)	S	N/D	N/D	N/D
Frenos de disco en las 4 ruedas	S	S	Frenos de tambor trasero	S	Frenos de tambor trasero
Suspensión independiente - 4 ruedas	S	S	S	S	S
Barras estabilizadoras delantera y trasera	S	S	S	S	S
Dirección de cremallera con potencia auxiliar	S	S	S	S	S
Limpiaparabrisas de intermitencia variable sensibles a la velocidad	S	Sin sensor de velocidad	S	S	S
INTERIOR					
Asiento del conductor - múltiples ajustes	S	8 ajustes eléctricos	S	6 ajustes eléctricos	S
Bolsillos en los espaldares de los asientos	S	S	S	S	S
Asientos traseros con espaldares divididos-abatibles 60/40s	S	40/20/40 reclinables	Plegables, no separados, con pasador	S	S
Consola central con almacenamiento de 2 niveles con apoyabrazos y 2 portavasos	S	S	Sin 2 niveles	S	Sin 2 niveles Asiento trasero central
Apoyabrazos con 2 portavasos	S	S	S	S	N/D
ENTRETENIMIENTO, COMODIDAD Y CONVENIENCIA					
Aire acondicionado	S	S	S	S, control auto. de temperatura	S
Filtro de aire en la cabina	S	S	S	N/D	N/D
Ventanas eléctricas - ascenso/descenso automático en el lado del conductor	S	S	S	S, sin ascenso automático	S, sin ascenso automático
Seguros eléctricos en las puertas	S	S	S	S	S
Columna de la dirección-ángulo regulable	S	S, y telescópico	S, y telescópico	S	S
Volante forrado en piel	S	N/D	N/D	S	S
Sistema de sonido	AM/FM/CD/MP3 de 80 vatios, 6 parlantes y radio XM (Oct. 2006)	AM/FM/MP3/CD con 160 vatios, 6 parlantes, ficha auxiliar y controles montados en el volante	AM/FM/CD with 120 watts, 6 speakers, steering wheel-mounted controls	Sistema de sonido AM/FM/CD de 120 vatios con 6 parlantes, controles montados en el volante	AM/FM/cambiador de 6 CDs/MP3 con 6 parlantes de primera
Antena en el vidrio	S	S	S	No listado	S

SONATA: "Atrévase a comparar"—GLS

= Ventaja competitiva Hyundai	Hyundai Sonata GLS 2007 07/07/06	Toyota Camry LE 2007 07/07/06	Honda Accord LX Sedán 2006 07/07/06	Ford Fusion I4 SEL 2007 07/07/06	Chevrolet Malibu LT1 2007 07/07/06
ENTRETENIMIENTO, COMODIDAD Y CONVENIENCIA					
Tapasoles con dos espejos de tocador iluminados y con extensiones	S	S, sin espejos, iluminación ni extensiones	S, sin extensiones	S, sin extensiones	S, no extensions or passenger side illumination,
Desempañador en la ventana trasera	S	S	S	S	S
Portavasos delanteros y traseros	S	S	S	S	S
Guantera con seguro	S	S	S	S	S
Sistema de entrada a distancia sin llave y con alarma	S	S	S	S	S
Control de cruceo con controles montados en el volante	S	Sin controles cruceo montados en el volante	S	S	S
EXTERIOR					
Rines	acero, de 16 pulg.	acero, 16 pulg.	acero, 15 pulg.	17 pulg., aleación de aluminio	acero, 16 pulgadas
Llantas	P215/60R16	P215/60R16	P205/65R15	P225/50R17	P215/60R16
Retrovisores exteriores eléctricos y calefactados del color de la carrocería	S	S, sin calefacción	S, sin calefacción	S	S, sin calefacción
Techo corredizo eléctrico deslizante/con inclinación	O	O, (\$940)	N/D	O	N/D
Luces antiniebla	O	S	A	S	O (\$995 paquete)
Molduras laterales del color de la carrocería	S	N/D	S	S	S
DIMENSIONES Y CAPACIDADES					
Distancia entre los ejes (pulgadas)	107.4	109.3	107.9	107.4	106.3
Espacio de cabecera—delant/tras (pulg.)	40.1/38.2	38.8/37.8	40.4/38.5	38.7/37.8	39.9/37.6
Espacio para las piernas—del/tras (pulg.)	43.7/37.4	41.6/38.3	42.6/36.8	42.3/37.0	41.9/38.5
Espacio para los hombros—del/tras (pulg.)	57.4/56.9	57.8/56.7	56.9/56.1	57.4/56.5	56.7/56.1
Espacio para la cadera—delant/tras (pulg.)	55.5/55.3	54.6/53.9	54.6/53.5	54.0/53.4	52.4/52.0
Espacio para pasajeros (pies cúbicos)	105.4	101.4	102.7	100.0	101.4
Volumen de carga (pies cúbicos)	16.3	15.0	14.0	15.8	15.4
Capacidad de remolque máxima (lb.)	1,500	1,000	Not Listed	Not Listed	1,000
En vacío—Transmisión manual (lb.)	3,253	3,263	3,137	3,101	N/D
En vacío—Transmisión automática (lb.)	3,266	3,307	3,201	3,158	3,297
GARANTÍA					
Básica (años/millaje)	5/60,000	3/36,000	3/36,000	3/36,000	3/36,000
Tren Motriz (años/millaje)	10/100,000	5/60,000	5/60,000	3/36,000	5/100,000
Antiperforaciones (años/millaje)	7/ilimitado	5/ilimitado	5/ilimitado	5/ilimitado	6/100,000
Asistencia en la carretera (años/millaje)	5/ilimitado	N/D	N/D	3/36,000	5/100,000
ECONOMÍA DE COMBUSTIBLE EPA					
Transmisión manual—Ciudad/Carretera (mpg)	24/34	24/34	26/34	23/31	N/D
Transmisión automática—Ciudad/Carretera (mpg)	24/33	24/33	24/34	23/31	24/32

= Ventaja competitiva Hyundai

S = Estándar O = Opción de fábrica/paquete de opciones N/D = No disponible A = Accesorio instalado en el concesionario Información del producto y M.S.R.P. (Precio de Venta al Detalle Sugerido por el Fabricante) a partir de 03.07.2006. La información está sujeta a cambios sin previo aviso. Consulte los precios actualizados en el sitio www.hyundaidealer.com.

Fuente: www.toyota.com, www.hondacars.com, www.nissanusa.com, www.ford.com, www.chevrolet.com

“ATRÉVASE A COMPARAR”

LIMITED

= Ventaja competitiva Hyundai	2007 Hyundai Sonata Limited 07/07/06	2007 Toyota Camry XLE V6 07/07/06	Honda Accord EX V6 Sedán 2006 07/07/06	Ford Fusion V6 SEL 2007 07/07/06	Chevrolet Malibu LTZ 2007 07/07/06
PRECIO					
MSRP	\$22,995	\$27,520	\$27,300	\$21,975	\$23,445
Cobro de transporte/Administrativo	\$600	\$580	\$550	\$700	\$650
MOTOR Y TRANSMISIÓN					
Tipo de motor (lit.)	3.3 DOHC V6	3.5 DOHC V6	3.0 SOHC V6	3.0 DOHC V6	3.5 OHV V6
Caballaje (a RPM)	234 @ 6,000	268 @ 6,200	244 @ 6,244	221 @ 6,250	217 @ 5,800
Torsión (lb.-pie.a RPM)	226 @ 3,500	248 @ 4,700	211 @ 5,000	205 @ 4,800	217 @ 4,000
Transmisión automática SHIFTRONIC® de 5 cambios	S	S, 6 cambios, sin SHIFTRONIC®	S, sin SHIFTRONIC®	S, 6 cambios, sin SHIFTRONIC	S, 4 cambios, sin SHIFTRONIC®
SEGURIDAD Y RENDIMIENTO					
Bolsas de aire delant. para impacto lateral	S	S	S)	S	S
Sistema de Clasificación de Ocupantes (OCS)	S	S	S	S	S
Bolsas de aire delanteras y traseras para impactos laterales	S	S	S	S	S
Retenciones para la cabeza que se activan en el frente	S	N/D	N/D	N/D	N/D
Cinturones traseros con ELR / ALR de 3 puntos (3)	S	S	S	S	S
Sistema de Frenos Antibloqueo (ABS) con Distribución Electrónica de Fuerza de Freno (EBD)	S	S	S	O	S
Control de estabilidad electrónico y Auxiliar de Freno de Pánico	S	O (\$650 paquete)	S	N/D	N/D
Sistema de Control de Tracción (TCS)	S	O (\$650 paquete)	S	O	S
Sistema de Control de Presión del Aire en las Llantas (TPMS)	S (Oct. 2006)	S	N/D	N/D	N/D
Frenos de disco en las 4 ruedas	S	S	S	S	S
Suspensión independiente - 4 ruedas	S	S	S	S	S
Barras estabilizadoras delantera y trasera	S	S	S	S	S
Dirección de cremallera con potencia auxiliar	S	S	S	S	S
Limpiaparabrisas de intermitencia variable sensibles a la velocidad	S	Sin sensor de velocidad	S	S	S
INTERIOR					
Acabado de los asientos en piel	S	O	S	O	S
Asiento eléctrico del conductor- 8 ajustes	S	S	S	6 ajustes	6 ajustes
Apoyo lumbar S ajustable - conductor	S	S	S	S	S
Asientos traseros con espaldares divididos-abatibles 60/40	S	40/20/40 reclinables	Plegables, no separados, con pasador	S	S
Consola central con almacenamiento de dos niveles con apoyabrazos deslizante y dos portavasos	S	S	Sin almacenamiento de dos niveles	S	Sin 2 niveles, sin apoyabrazos deslizante
Apoyabrazos del asiento trasero con dos portavasos	S	S	S	S	N/D
Acabado interior granulado de Madera	S	S	N/D	N/D	N/D
Acabado interior metálico-granulado	S	N/D	N/D	N/D	N/D
ENTRETENIMIENTO, COMODIDAD Y CONVENIENCIA					
Aire acondicionado con control automático de la temperatura	S	S, con conductos traseros	S	S	S
Sistema de calidad del aire	S	S, Plasmacluster™	N/D	N/D	N/D
Filtro de aire en la cabina	S	S	S	N/D	N/D
Ventanas eléctricas - ascenso/descenso automático en el lado del conductor	S	S	S	S, sin ascenso automático	S, sin ascenso automático
Seguros eléctricos en las puertas	S	S	S	S	S
Columna de dirección telescópica - ángulo regulable	S	S	S	S	S Forrado en piel
Timón y manija de cambio	S	S	S	S	S

SONATA: “Atrévase a comparar” —Limited

= Ventaja competitiva Hyundai	Hyundai Sonata Limited 2007 07/07/06	2007 Toyota Camry XLE V6 07/07/06	Honda Accord EX V6 Sedán 2006 07/07/06	Ford Fusion V6 SEL 2007 07/07/06	Chevrolet Malibu LTZ 2007 07/07/06
ENTRETENIMIENTO, COMODIDAD Y CONVENIENCIA					
Retrovisor electrocrómico con Transceptor HomeLink® programable y brújula	S	S	Sin espejo electrocrómico	Sin HomeLink®	S
Sistema de sonido	AM/FM/CD/MP3 con 80 vatios, 6 parlantes y radio XM® (Oct. 2006)	JBL AM/FM/MP3/cambiador de 6 CD con 440 vatios estéreo, 8 parlantes, ficha auxiliar y controles montados en el volante	AM/FM/CD de 120 vatios con 6 parlantes, controles montados en el volante	AM/FM/cambiador de 6 CDs/MP3 con 6 parlantes de primera	AM/FM/CD con 6 parlantes
Sistema de audio opcional	Infinity Premium AM/FM/MP3/cambiador de 6 CD con 360 vatios, 7 parlantes, incluye graves, amplificadores externos, controles montados en el volante y radio XM® (Oct. 2006)	N/D	N/D	AM/FM/cambiador de 6 CDs/MP3 Audiophile con 8 parlantes	AM/FM /6 CDs y 6 parlantes (\$300) Radio XM® (\$200)
Tapasoles con dos espejos de tocador iluminados y con extensiones	S	S, sin extensiones	S, sin extensiones	S, sin extensiones	S, sin extensiones
Portavasos delanteros y traseros	S	S	S	S	S
Guantera con seguro	S	S	S	S	S
Sistema de entrada a distancia sin llave y con alarma	S	S	S	S	S
Controles de dirección montados en el volante	S	S, no disponible con controles de crucero montados en el volante	S	S	S
Computadora para viajes	S	S	N/D	S	N/D
Desempañador en la ventana trasera	S	S	S	S	S
EXTERIOR					
Rines de aleación de aluminio	17 pulgadas	16 pulgadas	17 pulgadas	17 pulgadas	17 pulgadas
Llantas	P225/55R17	P215/60R16	P215/50R17	P225/50R17	P225/50R17
Retrovisores exteriores eléctricos y calefactados del color de la carrocería	S	S	S	S	S
Techo corredizo eléctrico deslizante/con inclinación	O	S	S	O	O (\$900)
Luces antiniebla	S	S	A	S	S
Molduras laterales - color de la carrocería	S	N/D	S	S	S
DIMENSIONES Y CAPACIDADES					
Distancia entre los ejes (pulgadas)	107.4	109.3	107.9	107.4	106.3
Espacio de cabecera—delant/tras (pulg)	40.1/38.2	37.9/37.8 (con techo corredizo)	38.3/36.8 (con techo corredizo)	38.7/37.8	39.9/37.6
Espacio para las piernas—del/tras (pulg)	43.7/37.4	41.6/38.3	42.6/36.8	42.3/37.0	41.9/38.5
Espacio para los hombros—del/tras (pulg)	57.4/56.9	57.8/56.7	56.9/56.1	57.4/56.5	56.7/56.1
Espacio para la cadera—delant/tras (pulg)	55.5/55.3	54.6/53.9	54.6/53.5	54.0/53.4	52.4/52.0
Espacio para pasajeros (pies cúbicos)	105.4	99.7 (con techo corredizo)	97.7 (con techo corredizo)	100.0	101.4
Volumen de carga (pies cúbicos)	16.3	14.5	14.0	15.8	15.4
Capacidad de remolque máxima (lb.)	2,000	1,000	No listado	No listado	1,000
Peso en vacío (lbs.)	3,458	3,495	3,437	3,280	3,315
GARANTÍA					
Básica (años/millaje)	5/60,000	3/36,000	3/36,000	3/36,000	3/36,000
Tren Motriz (años/millaje)	10/100,000	5/60,000	5/60,000	3/36,000	5/100,000
Antiperforaciones (años/millaje)	7/ilimitado	5/ilimitado	5/ilimitado	5/ilimitado	6/100,000
Asistencia en la carretera (años/millaje)	5/ilimitado	N/D	N/D	3/36,000	5/100,000
ECONOMÍA DE COMBUSTIBLE EPA					
Transmisión automática—Ciudad/Carretera (mpg)	20/30	22/31	20/29	20/28	22/32

= Ventaja competitiva Hyundai

S = Estándar O = Opción de fábrica/paquete de opciones N/D = No disponible A = Accesorio instalado en el concesionario

Información del producto y M.S.R.P. (Precio de Venta al Detalle Sugerido por el Fabricante) a partir de 03.07.2006. La información está sujeta a cambios sin previo aviso. Consulte los precios actualizados en el sitio www.hyundaidealer.com.

Fuente: www.toyota.com, www.hondacars.com, www.nissanusa.com, www.ford.com, www.chevrolet.com

CONSEJOS PRÁCTICOS PARA LA ENTREGA

CONSEJOS PRÁCTICOS PARA LA ENTREGA

La Guía de referencia rápida y la Lista de verificación de entrega del vehículo son clave para la satisfacción del cliente.

- Asegúrese de estar familiarizado con todas las características y controles que abarca la Guía de referencia rápida y que es capaz de mostrarlas con facilidad.
- Durante la entrega del vehículo, revise los elementos de la Guía de referencia rápida junto con el cliente y según lo permita su agenda.
- Finalmente, complete la revisión de la Guía de referencia rápida junto con el cliente y marque todos los elementos que revisaron juntos.
- Asegúrese de que ambos firmen en la parte inferior de la página.

Un procedimiento de entrega formal ayuda a obtener la atención del cliente y convencerlo a participar en uno de los factores más críticos que aseguran la satisfacción con su nuevo Hyundai.



INFORMACIÓN DE GARANTÍA DE HYUNDAI

A diferencia de cualquier otro fabricante, la adquisición de un vehículo Hyundai 2007 proporciona a cada propietario la "Hyundai Advantage" de protección total limitada.

¡Se trata de la mejor garantía, sin excepciones!

Hyundai Advantage ofrece a los propietarios la máxima garantía y diez años de fiabilidad:

- Garantía del Tren Motriz de 10 años/100,000 millas
- Garantía Limitada de Vehículo Nuevo de 5 años / 60,000 millas
- Asistencia en la carretera durante 5 años/millaje ilimitado
- Garantía Antiperforaciones de 7 años/millaje ilimitado
- Garantía de Rendimiento y Contra Defectos por Emisiones Federales de 8 años/80,000 millas
- Garantía del Sistema de Control de Emisiones de California de 7 años/70,000 millas
- Garantía Limitada de Reemplazo de Piezas y Accesorios de 12 meses/ 12,000 millas

