

TODO NUEVO PARA 2007

El completamente nuevo Santa Fe para 2007, con excelente seguridad, versatilidad y calidad, ofrece una alternativa superior inmejorable para los SUV existentes. Posee líneas limpias y biseladas con guardabarros delanteros y parachoques.

El nuevo Santa Fe es más grande por dentro y por fuera sin perder su agilidad y facilidad de manejo por lo que es conocido

Puntos de venta clave

Tecnologías de seguridad estándar líderes en su clase

- Seis bolsas de aire estándar, incluye bolsas de aire laterales de cortina para las tres filas de pasajeros
- Control de Estabilidad Electrónica (ESC) con Sistema de Control de Tracción (TCS) estándar



- Sistema de Frenos Antibloqueo (ABS) estándar con Distribución de Fuerza de Freno Electrónica (EBD) y Auxiliar de Freno
- Sistema estándar de control de presión de las llantas (TPMS)
- Retenciones para la cabeza que se activan en el frente estándar

Poderoso y de tecnología de avanzada

- Motores V6 poderosos, limpios y eficientes en aluminio: De 3.3 litros con 242 caballos de fuerza y 226 lb.-pies de torsión y de 2.7 litros con 185 caballos de fuerza y 183 lb.-pies de torsión



Motor V6
de 3.3 litros



Motor V6
de 2.7 litros

- Tracción electrónica en las cuatro ruedas Borg-Warner disponible
- Transmisión automática de 5 cambios disponible
- Excelente comodidad de manejo sin sacrificar la sensación en la carretera

Características versátiles dentro y fuera

- Disponible asientos separados en la 3ra fila 50/50
- Los asientos de la 3ra fila se pliegan completamente al piso
- Parrilla al techo ajustable con un dedo
- Cuatro tomacorrientes de 12 voltios estándar, uno tomacorrientes de 115 voltios disponible



DIFERENCIAS DE ACABADO DE LOS SANTA FE GLS, SE Y LIMITED

GLS

GLS – Mecánico

- Motor V6 de 2.7 litros, doble árbol de levas (DOHC), con 185 caballos de fuerza
- Transmisión manual de 5 cambios
- Sistema opcional de tracción interactivo en las 4 ruedas para manejo de torsión
- Transmisión automática SHIFTRONIC® de 4 cambios opcional

GLS – Seguridad y rendimiento

- Bolsas de aire delanteras de avanzada con Sistema de Clasificación de Ocupantes
- Bolsas de aire delanteras para impactos laterales
- Bolsas de aire laterales de cortina para la parte delantera, 2da y 3ra filas
- Retenciones para la cabeza que se activan en el frente
- Control de Estabilidad Electrónica (ESC) con Sistema de Control de Tracción
- Sistema de Frenos Antibloqueo (ABS) estándar con Distribución de Fuerza de Freno Electrónica (EBD) y Auxiliar de Freno
- Frenos de disco en las 4 ruedas
- Sistema de control de presión de las llantas (TPMS)
- Apertura automática del seguro de las puertas (en caso de accidente)

GLS – Comodidad y conveniencia

- Aire acondicionado con conductos en la 2da fila y filtro de aire
- Superficies de los asientos de tela
- Asiento del conductor con 8 ajustes manuales
- Asiento del pasajero con 4 ajustes manuales
- Asiento de la 2da fila separado y abatible



60/40.

- Acabado interior en imitación madera
- Ventanas eléctricas y seguros para puertas con seguro automático programable por el concesionario.
- Columna de dirección telescópica con ángulo regulable
- Sistema de sonido AM/FM/CD/MP3 con 112 vatios y seis parlantes
- Radio XM (Octubre de 2006)
- Dos espejos tapasoles iluminados con extensiones
- Remote keyless entry with alarm
- Sistema de entrada a distancia sin llave y con alarma
- Control de cruceo
- Descongelador de limpiaparabrisas

SE – AGREGA O REPLAZA AL EQUIPAMIENTO DEL GLS

SE – Mecánico

- Motor V6 de 3.3 litros, doble árbol de levas (DOHC), con 242 caballos de fuerza
- Transmisión automática de 5 cambios con característica SHIFTRONIC®

SE – Seguridad y rendimiento

- Luces antiniebla

SE – Comodidad y conveniencia

- Volante forrado en piel
- Espejo electrocromático con brújula
- Control automático de faros
- Controles de audio montados en el volante
- Computadora para viajes
- Malla para la carga



LIMITED—AGREGA O REPLAZA AL EQUIPAMIENTO DEL SE

Limited—Comodidad y conveniencia

- Aire acondicionado con control automático de la temperatura, pantalla de temperatura externa y Sistema de calidad del aire (AQS).
- Superficies de los asientos en piel
- Inserciones de acabado de las puertas símil piel
- Asiento eléctrico del conductor con 8 posiciones y apoyo lumbar eléctrico
- Asientos delanteros con calefacción
- HomeLink®
- Paneles inferiores de la puerta con detalles en metal de lujo



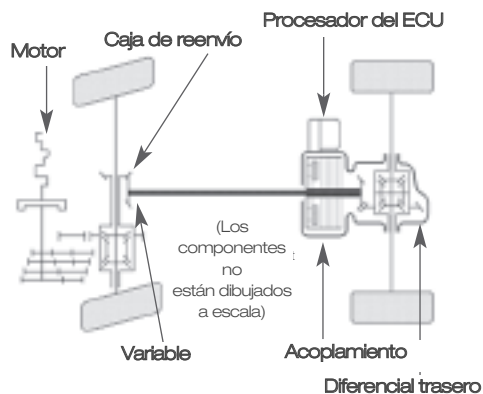
SISTEMA DE TRACCIÓN EN TODAS LAS RUEDAS

Sistema de tracción interactivo electrónico “sobre demanda” en las 4 ruedas para manejo de torsión

El sistema de tracción en las 4 ruedas interactivo para manejo de torsión en todos los modelos Santa Fe encamina hasta 99% de la potencia a las ruedas delanteras. Cuando las condiciones del camino o las necesidades de torsión (aceleración) cambian, el sistema desvía automáticamente hasta el 50% de la potencia a las ruedas traseras. Este sistema electrónico “sobre demanda” funciona con tracción variable en las 4 ruedas en todo momento, al controlar la posición del acelerador, el ángulo de la rueda delantera y el deslizamiento/giro de la rueda. Cuando las condiciones cambian, la potencia es encaminada automáticamente a las ruedas con la mejor tracción.

Cuál es la importancia de este sistema para el cliente

- Clima lluvioso—compensa automáticamente las llantas resbaladizas
- Nieve—da potencia a las ruedas con la mejor tracción
- Grava—controla de manera constante las ruedas que tienen la mejor tracción
- Aceleración—equilibra la potencia entre las ruedas delanteras y traseras para minimizar el deslizamiento de las ruedas durante la aceleración
- Este sistema de tracción en todas las ruedas es más ligero y tiene menos resistencia sobre el tren motriz, lo cual ayuda a mejorar al rendimiento del combustible.
- Durante la aceleración, el sistema reconoce cuándo las ruedas delanteras comienzan a resbalar y envía más potencia a las ruedas traseras.
- Al dar vuelta en una esquina, el peso del vehículo se desvía, lo cual puede afectar a la tracción. Con este sistema, la potencia se transfiere automáticamente a las ruedas con mejor tracción al camino.
- Al conducir en terreno sin pavimento, este sistema mantiene el equilibrio para obtener la máxima tracción posible.
- Trabaja conjuntamente con el sistema de frenos antibloqueo (ABS) y de control de tracción (TCS), permitiendo mayor capacidad de frenado y control del vehículo.



La función de bloqueo 4WD se utiliza para condiciones resbalosas o conducción lenta extremas. El bloqueo de las 4 ruedas comenzará a activarse a las 20 mph y quedará totalmente activado a velocidades superiores a 25 mph. El sistema comenzará a engranarse nuevamente a velocidades inferiores a 25 mph. El sistema queda desactivado al activarse al Sistema de antibloqueo de frenos (ABS).



Botón de bloqueo de la tracción de las 4 ruedas en tablero

CÓDIGOS DE LOS MODELOS, OPCIONES, COLOR Y ACABADO

CÓDIGOS Y OPCIONES DEL MODELO			
Modelo	Código del modelo FWD (Oct. 06)	Código del modelo AWD (Oct. 06)	Opciones
Santa Fe GLS 2.7L TM	62423	62523	Ninguna
Santa Fe GLS 2.7L TA	62422	62522	Ninguna
Santa Fe GLS 2.7L TA	62422	62522	Paquete Premium <ul style="list-style-type: none"> • Techo corredizo eléctrico • Asientos delanteros con calefacción • Volante y manija de cambios forrados en piel • Faros automáticos • Computadora para viajes • Red para área de carga trasera • Controles de audio montados en el volante
Santa Fe GLS 2.7L TA	62422	62522	Paquete de viaje <ul style="list-style-type: none"> • Asientos para 7 pasajeros con 3ra fila de asientos • Control de temperatura auxiliar para la 3ra fila • Luces antiniebla • Paquete de preparación de remolque (Agosto 06)
Santa Fe GLS 2.7L TA	62422	62522	Paquetes de viaje y premium
Santa Fe SE 3.3L TA	62442	62452	Ninguna
Santa Fe SE 3.3L TA	62442	62452	Paquete Premium <ul style="list-style-type: none"> • Techo corredizo eléctrico • Asientos delanteros con calefacción • Asiento del conductor con apoyo lumbar eléctrico • HomeLink®
Santa Fe SE 3.3L TA	62442	62452	Paquete superior (SE) <ul style="list-style-type: none"> • Techo corredizo eléctrico • Asientos delanteros con calefacción • Asiento del conductor con apoyo lumbar eléctrico • HomeLink® • Pantalla de DVD en el asiento trasero con pantalla de 8 pulgadas • Tomacorrientes de 115 voltios • Estéreo AM/FM/cambiador de CD /MP3 de 252 vatios con amplificador externo y siete parlantes, incluye parlante de graves
Santa Fe SE 3.3L TA	62442	62452	Paquete de viaje <ul style="list-style-type: none"> • Asientos para 7 pasajeros con 3ra fila de asientos • Control de temperatura auxiliar - 3ra fila • Paquete de preparación de remolque (Agosto 06)
Santa Fe SE 3.3L TA	62442	62452	Paquetes de viaje y premium
Santa Fe SE 3.3L TA	62442	62452	Paquetes de viaje y superior

CÓDIGOS Y OPCIONES DEL MODELO (CONT.)

Modelo	Código del modelo FWD (Oct. 06)	Código del modelo AWD (Oct. 06)	Opciones
Santa Fe Limited 3.3L TA	62462	62562	Ninguna
Santa Fe Limited 3.3L TA	62462	62562	Paquete Premium <ul style="list-style-type: none"> • Techo corredizo eléctrico
Santa Fe Limited 3.3L TA	62462	62562	Paquete Superior (Limited) <ul style="list-style-type: none"> • Techo corredizo eléctrico • Pantalla de DVD en el asiento trasero con pantalla de 8 pulgadas • Tomacorrientes de 115 voltios • Sistema de audio AM/FM/cambiador de CD /MP3 de 605 vatios con amplificador externo y 10 parlantes, incluye parlante de graves • Asiento del pasajero delantero electrónico
Santa Fe Limited 3.3L TA	62462	62562	Paquete de viaje <ul style="list-style-type: none"> • Asientos para 7 pasajeros con 3ra fila de asientos • Control de temperatura auxiliar para la 3ra fila • Paquete de preparación de remolque (Agosto 06)
Santa Fe Limited 3.3L TA	62462	62562	Paquetes de viaje y premium
Santa Fe Limited 3.3L TA	62462	62562	Paquetes de viaje y superior

Aunque la información que contiene este libro es correcta en el momento de la impresión, las especificaciones y los equipamientos pueden cambiar. No se extiende ninguna garantía en este libro y Hyundai se reserva el derecho de cambiar las especificaciones del producto y equipamiento en cualquier momento, sin incurrir en obligaciones.

CÓDIGOS DE LOS MODELOS, OPCIONES, COLOR Y ACABADO

COLOR Y ACABADO				
Nombre del color/ código del color exterior	Tipo de pintura del color exterior	Color interior gris (J4) Tela o piel; gris imitación madera	Color interior crema (J9) Tela o piel; marrón imitación madera	Color interior negro (WK) Sólo piel; marrón imitación madera
Blanco perlado (W1)	Perla	•	•	•
Blanco ártico (9Z)	Sólido	•	•	•
Platino salvia (TD)	Metálico	•	•	•
Plateado brillante (K1)	Metálico	•		•
Gris acerado (E1)	Mica	•		•
Negro ébano (F1/EB)	Sólido	•	•	•
Azul plateado (H1)	Metálico	•	•	•
Azul pizarra (BF)	Metálico	•	•	•
Azul ultramar (P1)	Mica	•	•	•
Rojo cereza oscuro (DR)	Mica		•	•
Crema dorado (A1)	Mica		•	•
Caqui natural (GP/2H)	Metálico		•	•
Platino (6M) (GLS sólo)	Metálico	•		

ACCESORIOS	
Descripción	Número de pieza
Calentador del bloque del motor	U8650-2B000
Cubierta para la carga	08180-2B000-J9/WK/J4
Malla para carga	08170-2B000/2B100
Malla de carga—5 asientos	08170-2B000
Malla de carga—7 asientos	08170-2B100
Bandeja de carga—5 asientos	U8120-2B500
Bandeja de carga—5 asientos (Puerto)	U8120-2B5P0
Tapetes alfombrados—5 asientos	08140-2W010-**(color)
Tapetes alfombrados—5 asientos, crema	08140-2W010-J9
Tapetes alfombrados—5 asientos, crema (Puerto)	08140-2W011-J9
Tapetes alfombrados—5 asientos, negro	08140-2W010-WK
Tapetes alfombrados—5 asientos, negro (Puerto)	08140-2W011-WK
Tapetes alfombrados—5 asientos, gris	08140-2W010-J4
Tapetes alfombrados—5 asientos, gris (Puerto)	08140-2W011-J4
Tapetes alfombrados—7 asientos	08140-2W110-**(color)
Tapetes alfombrados—7 asientos, crema	08140-2W110-J9
Tapetes alfombrados—7 asientos, crema (Puerto)	08140-2W111-J9
Tapetes alfombrados—7 asientos, negro	08140-2W110-WK
Tapetes alfombrados—7 asientos, negro (Puerto)	08140-2W111-WK
Tapetes alfombrados—7 asientos, gris	08140-2W110-J4
Tapetes alfombrados—7 asientos, gris (Puerto)	08140-2W111-J4
Protector—Delantero	U8250-2B000
Guardabarros	08460-2B010/2B500
Guardabarros—Delantero	08460-2B010
Guardabarros—Trasero	08460-2B500
Conjunto de asistencia en la carretera	U8810-00100
Rejilla de Ventilación	U8220-2B000
Seguros para los rines	U8440-00100
Pantalla de carga	08180-2B000-WK/J4/J9

ESPECIFICACIONES Y CARACTERÍSTICAS

ESPECIFICACIONES Y CARACTERÍSTICAS—MECÁNICAS			
Motor	GLS	SE	Limited
Motor V6 de 2.7 litros —Montado transversalmente, bloque y cabeza de aluminio que produce 185 caballos de fuerza a 6,000 rpm y 183 lb.-pies de torsión a 4,000 rpm, DOHC con cuatro válvulas por cilindro, sincronización continua y variable de las válvulas, sistema de toma variable, control antibloqueo y bujías con punta de iridio	S	N/D	N/D
Motor V6 de 3.3 litros —Montado transversalmente, bloque y cabeza de aluminio que produce 242 caballos de fuerza a 6,000 rpm y 226 lb.-pies de torsión a 4,500 rpm, DOHC con cuatro válvulas por cilindro, sincronización continua y variable de las válvulas, sistema de toma variable, control antibloqueo y bujías con punta de iridio	N/D	S	S
Eléctrico	GLS	SE	Limited
Sistema de encendido —Tipo	Electrónico/ Sin distribuidor	Electrónico/ Sin distribuidor	Electrónico/ Sin distribuidor
Arranque —Clasificación (kw)	1.2	1.4	1.4
Alternador —Clasificación (amp)	13.5/130	12/130	12/130
Batería —Clasificación (AH)	68	68	68
Sistema de transmisión y propulsión	GLS	SE	Limited
4WD interactivo —Encamina hasta el 99% de la potencia a las ruedas delanteras; según cambien las condiciones o la demanda de torsión (aceleración), el sistema desvía automáticamente hasta el 50% de la potencia a las ruedas traseras	O	O	O
Transmisión manual de 5 cambios — Con sobremarcha	S	N/D	N/D

S = Estándar O = Opción de fábrica/paquete de opciones N/D = No disponible

MECÁNICO (CONTINUACIÓN)			
Sistema de transmisión y propulsión (continuación)	GLS	SE	Limited
Transmisión automática de 4 cambios —Con sobremarcha, bloqueo de cambio y función SHIFTRONIC® que permite al conductor seleccionar el modo totalmente automático o manual; el 4.º engranaje de sobremarcha permite que el motor opere a menos RPM para mejorar el ahorro de combustible, proporcionar un funcionamiento más silencioso y minimizar el desgaste del motor; el modo manual permite que el 2.º engranaje arranque en superficies resbalosas para tener mejor tracción	O	N/D	N/D
Transmisión automática de 5 cambios —Con sobremarcha, bloqueo de cambio y característica SHIFTRONIC® que permite que el conductor escoja la modalidad completamente automática o manual; el 5.º engranaje de sobremarcha permite el funcionamiento del motor a menos rpm para mejorar el consumo de combustible, proporcionar un funcionamiento más silencioso y minimizar el desgaste del motor	N/D	S	S
Relación de los engranajes (:1)	GLS TM/TA	SE/Limited TA	
1.a	3.615/2.842	3.789	
2.a	1.931/1.495	2.064	
3.a	1.696/1.000	1.421	
4.a	1.276/0.731	1.034	
5.a	1.027/N/D	0.728	
Reversa	3.588/2.720	3.808	
Relación motriz final (:1)	3.737/4.520	3.684	

S = Estándar O = Opción de fábrica/paquete de opciones N/D = No disponible

ESPECIFICACIONES Y CARACTERÍSTICAS

MECÁNICO (CONTINUACIÓN)		
Frenos	Todos los modelos	
Delantero —Disco ventilado (pulg.)	11.7	
Trasero —Disco sólido (pulg.)	11.9	
Control de frenos —Con potencia auxiliar	S	
Sistema de frenos antibloqueo (ABS) con Distribución de la fuerza de frenado electrónico (EBD) —Diseño de 4 sensores/4 canales que le ayuda al conductor a mantener la estabilidad direccional (conducción) durante situaciones de frenado de emergencia	S	
Dirección	Todos los modelos	
Tipo	Cremallera y piñón servoasistidos con sensor de velocidad del motor	
Relación general	16.5:1	
Giros —Tope a tope	3.24	
Diámetro de giro —Calzada a calzada (pies)	35.8	
Suspensión	Todos los modelos	
Delantera —Suspensión independiente con resortes espirales	S	
Delantera —La barra estabilizadora (26mm) reduce la inclinación de la carrocería al voltear	S	
Trasero —Puntos múltiples independientes con amortiguadores con muelles en espiral	S	
Trasera —La barra estabilizadora (15mm) reduce la inclinación de la carrocería al voltear	S	
Carrocería/chasis	Todos los modelos	
Tipo	Monocasco unitario	
Materiales —Primario	Acero	
Ruedas y llantas	GLS	SE/Limited
Rines —de 16 pulgadas, 5 radios, en aleación	S	N/D
Rines —de 18 pulgadas, 6 radios, en aleación	N/D	S
Llantas —P235/70R16	S	N/D
Llantas —P235/60R18	N/D	S
Llanta de repuesto —Tipo temporaria, ubicada debajo del vehículo	S	S

EXTERIOR			
Iluminación exterior	GLS		SE/Limited
Control automático de faros	O		S
Luces antiniebla delanteras	O		S
Retrovisores externos	Todos los modelos		
Dos electrónicos, plegables, del mismo color de la carrocería	S		
	S		
Molduras y acabado	GLS	SE	Limited
Parachoques —del color de la carrocería	S	S	S
Parrilla —Negra con bordes en cromo	S	S	N/D
Parrilla —Negra con bordes en cromo y bastones	N/D	N/D	S
Molduras de las ventanas —Negro	S	S	S
Manijas exteriores de las puertas	Color de la carrocería	Color de la carrocería	Color de la carrocería con inserciones en cromo
Molduras laterales —Gris oscuro	S	S	S
Vidrio	GLS	SE	Limited
Vidrios tintados —Delanteros con vidrio trasero de privacidad	Tintado	Tintado, con control solar	Tintado, con control solar
Limpiaparabrisas	Todos los modelos		
Parabrisas delantero —de intermitencia variable con 2 velocidades	S		
Parabrisas trasero —de intermitencia fija	S		
Otros	Todos los modelos		
Techo corredizo eléctrico —Con inclinación, corredizo y un solo toque	O		

S = Estándar O = Opción de fábrica/paquete de opciones N/D = No disponible

ESPECIFICACIONES Y CARACTERÍSTICAS

INTERIOR			
Asientos	GLS	SE	Limited
Capacidad—Sin/con paquete de viaje	5/7	5/7	5/7
Asientos de tela de primera	S	S	N/D
Superficies de los asientos en piel	N/D	N/D	S
Asientos delanteros	GLS	SE	Limited
Asientos individuales con múltiples ajustes	S	S	S
Restricciones para la cabeza activas—Ajustable	S	S	S
Bolsillos en los espaldares de los asientos	S	S	S
Soporte lumbar manual ajustable para el asiento del conductor	S	S	N/D
Apoyo lumbar ajustable en el asiento eléctrico del conductor	N/D	O	S
Asiento eléctrico del conductor con 8 ajustes	N/D	O	S
Ajuste eléctrico de 4 posiciones para el asiento del pasajero delantero	N/D	N/D	O
Asientos delanteros con calefacción	O	O	S
Asientos en la 2da fila	Todos los modelos		
Asientos separados 60/40—Plegables, ajustables a los laterales, desmontables con plegado hacia adelante en el lateral del pasajero para acceso de los pasajeros hacia la 3ra fila	S		
Retenciones ajustables para la cabeza (3)	S		
Asientos de la 3ra fila	Todos los modelos		
Espaldar del asiento trasero separado-abatible 50/50—un lado se puede doblar para la carga mientras que el otro se mantiene recto para un pasajero	O		
Retenciones ajustables para la cabeza (2)	O		
Entretenimiento	GLS	SE	Limited
Sistema de audio AM/FM/CD/MP3 de 112 vatios—con parlantes, radio XM (Octubre 2006)	S	S	S
Sistema de audio AM/FM/cambiador de 6 CD/MP3 de 252 vatios—Con 7 parlantes, incluye parlante de graves, amplificador externo y radio XM (Octubre 2006)	N/D	O	N/D
Sistema de audio Infinity® Logic 7 Sonido envolvente AM/FM/cambiador de 6 CD/MP3 de 605 vatios—con 10 parlantes, incluye parlante de graves, amplificador externo y radio XM (Oct. 2006)	N/D	N/D	O
Reproductor de DVD en el asiento trasero—Montado en el asiento de la consola central, con pantalla de 8 pulgadas montada en el techo, 2 auriculares inalámbricos y control remoto a infrarrojo	N/D	O	O
Microantena montada en el techo	S	S	S

S = Estándar O = Opción de fábrica/paquete de opciones N/D = No disponible

INTERIOR (CONTINUACIÓN)

Acabado interior	GLS	SE	Limited
Detalles interiores en imitación madera — Inserciones en la consola central, el tablero inferior y las puertas y bordes TGS	S	S	S
Placas de protección en la puerta	S	S	S, inserciones en metal
Acabado de la puerta	Inserciones en tela	Inserciones en tela	Inserciones en símil piel
Manijas interiores de las puertas	Color Interior (Plata en octubre)	Plateado	Plateado
Cavidades en las puertas	S	S	S
Tapasoles —Con dos espejos de tocador iluminados y extensiones	S	S	S
Manija de cambio —Forrada en piel	O	S	S
Cobertura del piso —Alfombra con fibra cortada de primera	S	S	S
Tapetes alfombrados	O (inst. en puertos)	O (inst. en puertos)	O (inst. en puertos)
Control ambiental	GLS	SE	Limited
Aire acondicionado manual —Con conductos en la 2da fila y filtro de aire en la cabina	S	S	N/D
Aire acondicionado con control de temperatura automático —Con dos controles de temperatura frontales, conductos en la 2da fila, Sistema de calidad de aire, filtro de aire en la cabina y pantalla de temperatura externa	N/D	N/D	S
Conductos de ventilación en la 3ra fila —Con control de ventilador de 3 velocidades	O	O	O
Desempañador de ventana trasera —con contador de tiempo	S	S	S
Volante	GLS	SE	Limited
Cubierta	Uretano, S; envuelto en piel, O	Forrados en piel	Forrados en piel
Volante de dirección telescópica con ángulo regulable	S	S	S
Controles de audio montados en el volante	O	S	S
Controles de cruceo montados en el volante	S	S	S
Instrumentos	GLS	SE	Limited
Cara del indicador de instrumentos —Negro con detalles plateados	S	S	S
Tacómetro y velocímetro —analógicos	S	S	S
Odómetro/odómetro para viajes y reloj —digital	S	S	S
Brújula —En espejo electrocrómico	N/D	S	S

S = Estándar O = Opción de fábrica/paquete de opciones N/D = No disponible

ESPECIFICACIONES Y CARACTERÍSTICAS

INTERIOR (CONTINUACIÓN)

Comodidad y conveniencia	GLS	SE	Limited
Control de crucero —Permite que el conductor mantenga una velocidad fija sin tener el pie puesto encima del pedal del acelerador	S	S	S
Computadora para viajes	O	S	S
Ventanas eléctricas —con descenso automático en el lado del conductor	S	S	S
Seguros eléctricos en las puertas	S	S	S
Sistema de entrada sin llave, con mando a distancia —Con alarma y desenganche de la puerta trasera de carga	S	S	S
Desenganche a distancia —Capó y puerta de abastecimiento de combustible	S	S	S
Consola central —Con compartimiento para monedas/teléfono celular	S	S	S
Portavasos —En las consolas centrales delantera y trasera, (2) en cada puerta, trasero (1)	S	S	S
Tomacorrientes de 12 voltios —Consola central (1), encendedor (1), parte trasera de la consola central (1), área de carga (1)	S	S	S
Tomacorrientes de 115 voltios —Área de carga	N/D	O	O
Retrovisor electrocrómico interno —“Atenúa” automáticamente el espejo durante condiciones de conducción nocturna, para brindar una visibilidad trasera superior, incluye una brújula	N/D	S	S
Mando HomeLink® Integrado —Localizado en el retrovisor interno, elimina la necesidad de colgar los transmisores de mano en el tapasol; activa una gran variedad de dispositivos, incluso abridores de garajes, abridores de verjas, iluminación residencial, sistemas de seguridad y electrodomésticos pequeños	N/D	O	S

 HomeLink®



¿Qué es HomeLink®?

HomeLink® es un transceptor (un transmisor y receptor) integrado que se puede programar para activar dispositivos de radiofrecuencia como puertas de garaje, entradas comunitarias, seguros de las puertas, iluminación del hogar o la oficina, sistemas de seguridad u otros dispositivos de radiofrecuencia.

¿Cómo funciona HomeLink® ?

Por medio de un simple proceso de entrenamiento, HomeLink® duplica los códigos del transmisor original.

Luces interiores	All Santa Fes
Luz de cubierta central —Con retardo	S
Luces de mapa delanteras	S
Luz de la guantera, luz de área de carga, luz de cenicero	S

PRECAUCIÓN Y SEGURIDAD	
Sistemas de Retención	Todos los Santa Fes
Bolsas de aire para el conductor y para el acompañante del asiento delantero— con Sistema de Clasificación de Ocupantes (OCS)	S
Bolsas de aire delanteras para impactos laterales	S
Bolsas de aire de cortina lateral montada en el techo, frontal, 2da y 3ra fila	S
Retenciones para la cabeza - se encienden en el frente	S
Cinturones delanteros— Cinturón ELR del conductor/Cinturón ELR/ALR del pasajero, con correa de altura de hombro ajustable en 3 puntos, pretensionadores y limitadores de carga	S
Cinturones de seguridad traseros ALR/ELR— 3 puntos, todas las posiciones	S
LATCH en el asiento trasero— anclajes bajos y correas de amarre para menores	S
Anclaje de amarre para asientos infantiles	S
Botón de bloqueo de la ventana eléctrica	S
Seguridad activa	Todos los Santa Fes
Control de Estabilidad Electrónica (ESC) con Sistema de Control de Tracción (TCS)	S
Sistema de Frenos Antibloqueo (ABS) con Distribución de Fuerza de Freno Electrónica (EBD) y Auxiliar de Freno	S
Seguridad pasiva	Todos los Santa Fes
Columna de la dirección que absorbe impactos	S
Zonas de compresión delanteras y traseras	S
Parachoques de 2.5 MPH	S
Arrugas de hundimiento del capó y topes de seguridad	S
Refuerzos laterales en la carrocería	S
Sistema de enganche de cambio	S
Seguridad	Todos los Santa Fes
Tambor del seguro de la llave a prueba de alteraciones	S
Volante— Se traba al sacar la llave	S
Sistema de alarma antirrobo— integrado con acceso con entrada a distancia sin llave	S

ESPECIFICACIONES Y CARACTERÍSTICAS

DIMENSIONES, PESOS Y CAPACIDADES				
Exterior		Todos los Santa Fes		
Distancia entre los ejes (pulgadas)		106.3		
Longitud total (pulgadas)		184.1		
Anchura total (pulgadas)		74.4		
Altura total—Incluye parrilla de techo (pulgadas)		67.9		
Banda de la llanta—Delanteras/traseras (pulg.)		63.6/63.8		
Altura libre mínima del suelo (pulg.)		8.1		
Interior		Todos los Santa Fes		
Asiento delantero				
Espacio de cabecera (pulgadas)		40.2		
Espacio para las piernas (pulgadas)		42.6		
Espacio para los hombros (pulgadas)		59.5		
Espacio para la cadera (pulgadas)		55.8		
Asiento en la 2da fila				
Espacio de cabecera (pulgadas)		39.6		
Espacio para las piernas (pulgadas)		36.8		
Espacio para los hombros (pulgadas)		58.6		
Espacio para la cadera (pulgadas)		55.0		
Asiento en la 3ra fila (si está equipado)				
Espacio de cabecera (pulgadas)		34.8		
Espacio para las piernas (pulgadas)		32.2		
Espacio para los hombros (pulgadas)		53.9		
Espacio para la cadera (pulgadas)		44.6		
Pesos	GLS 5 pasajeros	GLS 7 pasajeros	SE/Limited 5 pasajeros	SE/Limited 7 pasajeros
Calzada—FWD/AWD (lb.)	3727/3903 MT 3793/3969 AT	3892/4068	3846/4022	3945/4121
Clasificación del peso bruto del vehículo (GVWR)—FWD/AWD (lb.)	5115/5291	5379/5401	5115/5291	5379/5556
Capacidad de remolque				
Capacidad de remolque máxima— Con frenos de remolque y preparación para remolque (libras)	—	2,800	—	3,500
Capacidad de remolque máxima— Con frenos de remolque y sin preparación para remolque (libras)	2,000	2,000	2,000	2,000
Capacidad de remolque máxima— Sin frenos de remolque (libras)	1,650	1,650	1,650	1,650
Peso de lengüeta de remolque máximo (lb.)	200	280	200	350

DIMENSIONES, PESOS Y CAPACIDADES (CONT.)		
Capacidades	Todos los Santa Fes	
Tanque de combustible (galones)	19.8	
Aceite del motor —2.7 litros/3.3 litros (cuarto)	4.8/5.8	
Aceite del refrigerante —2.7 litros/3.3 litros (cuarto)	8.9/9.5	
Volumen	Todos los Santa Fes	
Volumen de carga —detrás de los asientos de la 3ra fila (pies cúbicos)	10.0	
Volumen de carga —asientos de la 3ra fila plegados (pies cúbicos)	34.2	
Volumen de carga —asientos de la 3ra fila plegados y asientos de la 2da fila desmontados (pies cúbicos)	78.2	
Volumen de pasajeros total —5/7-pasajeros (pies cúbicos)	108.3/142.3	
Ahorro de combustible	GLS	SE/Limited
FWD TM—Ciudad/Carretera	20/25	N/D
FWD TA—Ciudad/Carretera	21/26	19/24
AWD TM—Ciudad/Carretera	20/25	N/D
AWD TA—Ciudad/Carretera	19/25	19/24
Requerimientos de combustible	Regular sin plomo y con 87 octanos	Regular sin plomo y con 87 octanos

Aunque la información que contiene este libro es correcta en el momento de la impresión, las especificaciones y los equipamientos pueden cambiar. No se extiende ninguna garantía en este libro y Hyundai se reserva el derecho de cambiar las especificaciones del producto y equipamiento en cualquier momento, sin incurrir en obligaciones.

*Cálculos de comparación EPA. El millaje real varía con las opciones, las condiciones de manejo, el estilo de conducción y el estado del vehículo.

SANTA FE Y LA COMPETENCIA

Éste sigue siendo uno de los segmentos “más de moda” en la industria, y cada vez más personas reconocen el valor que ofrece el Santa Fe. Para estar preparado para este cliente, necesita conocer a la competencia.

GRUPO DE COMPETENCIA PRIMARIO		
		
Toyota Highlander	Honda Pilot	Toyota RAV4
GRUPO DE COMPETENCIA SECUNDARIO		
		
Chevrolet Equinox	Ford Explorer	Ford Escape

Generalidades

Excelente tecnología de seguridad estándar

- Seis bolsas de aire estándar –bolsas de aire para impactos laterales montadas en los asientos del conductor y el pasajero delantero, más bolsas de aire laterales de cortina para las tres filas de pasajeros
(Las bolsas de aire para impactos laterales montadas en los asientos no se encuentran disponibles en Chevrolet Equinox.)
(Las bolsas de aire de cortina lateral son opcionales en Chevrolet Equinox.)
- Control de Estabilidad Electrónica (ESC) con Sistema de Control de Tracción (TCS) estándar
- Frenos de disco en las 4 ruedas con Sistema de frenos antibloqueo (ABS) estándar
- Sistema estándar de control de presión de las llantas (TPMS)
(El sistema de control de presión del aire de llanta no se encuentra disponible en Chevrolet Equinox.)
- Retenciones para la cabeza que se activan en el frente estándar
(Las restricciones de cabeza activas no se encuentran disponibles en Honda Pilot, Toyota Highlander, Toyota RAV4 o Chevrolet Equinox.)

Poderoso y de tecnología de avanzada

- Motores V6 poderosos, limpios y eficientes en aluminio: De 3.3 litros con 242 caballos de fuerza y 226 lb.-pies de torsión y de 2.7 litros con 185 caballos de fuerza y 183 lb.-pies de torsión
(El Santa Fe de 3.3 litros tiene más poder y torsión que el V6 de Toyota Highlander, con 215 caballos de fuerza y 222 lb.-pies de torsión, y que el Chevrolet Equinox, con 185 caballos de fuerza y 210 lb.-pies de torsión.)
- Disponible tracción electrónica en las cuatro ruedas Borg-Warner
- Transmisión manual de 5 cambios (2.7L)
(La transmisión manual no se encuentran disponibles en Honda Pilot, Toyota Highlander, Toyota RAV4 o Chevrolet Equinox.)
- Transmisión automática SHIFTRONIC® de 4 cambios disponible (en el motor de 2.7 litros)
- Transmisión automática SHIFTRONIC® de 5 cambios disponible (en el motor de 3.3 litros)
- Excelente comodidad de manejo sin sacrificar la sensación en la carretera

Comodidad y conveniencia

- Aire acondicionado, manual en GLS y SE con control de temperatura automático en los modelos Limited
- Disponible control de velocidad de ventilador del aire acondicionado en la 3ra fila
- Ventanas y seguros de las puertas eléctricos
- Retrovisores eléctricos y calefactados
(Los retrovisores con calefacción no se encuentran disponibles en el Chevrolet Equinox)
- Descongelador de limpiaparabrisas
(No disponible en el Honda Pilot, Toyota RAV4 o Chevrolet Equinox.)

Características versátiles dentro y fuera

- Disponible asientos separados en la 3ra fila 50/50
(La 3ra fila de asientos no es separada en Toyota Highlander V6.)
(La 3ra fila de asientos no se encuentra disponible en Chevrolet Equinox.)
- Los asientos de la 3ra fila se pliegan completamente al piso
(La 3ra fila de asientos del Honda Pilot no se pliega completamente al piso.)
- Parrilla al techo ajustable con un dedo
- Cuatro tomacorrientes de 12 voltios estándar, uno tomacorrientes de 115 voltios disponible

Entretenimiento

- AM/FM/CD con 112 vatios, seis parlantes y radio XM (Octubre 2006)
- Disponible sistema de audio AM/FM/cambiador de 6 CD/MP3 de 252 vatios con siete parlantes, incluye parlante de graves, amplificador externo y radio XM (Octubre 2006) para modelos SE
- Disponible sistema de audio AM/FM/cambiador de 6 CD/MP3 de 605 vatios con 11 parlantes, incluye parlante de graves, amplificador externo y radio XM (Octubre 2006) para modelos Limited
- Disponible reproductor de DVD en el asiento trasero con pantalla de 8 pulgadas montada al techo, dos auriculares inalámbricos y control remoto infrarrojo para los modelos SE y Limited
(No disponible en el Chevrolet Equinox)

Otros

- Rines en aleación de aluminio, estándar: 16 pulgadas en GLS y 18 pulgadas en SE y Limited
(Las ruedas de aleación estándar en Honda Pilot son de 16 pulgadas con ruedas de 17 pulgadas en Toyota Highlander y Chevrolet Equinox.)

SAFETY

PRUEBAS DE COLISIÓN POR IMPACTO DE LA NHTSA				
	Hyundai Santa Fe 2007	Honda Pilot 2007	Toyota Highlander V6 2007	Chevrolet Equinox LT 2007
Prueba de colisión por impacto frontal de la NHTSA— Conductor/pasajero	Aún no probado	5 estrellas	5 estrellas	5 estrellas
Prueba de colisión por impacto lateral de la NHTSA— Delantera/trasera	Aún no probado	5 estrellas	Aún no probado	5 estrellas
Prueba de volcamiento NHTSA	Aún no probado	4 estrellas	4 estrellas	Aún no probado

FUENTES DE INFORMACIÓN COMPETITIVA:

- Consulte los gráficos “**Atrévase a comparar**”.
- También le sugerimos consultar el sitio www.HyundaiDealer.com y el sitio de Capacitación de Ventas en línea. Este último incluye un enlace al **Comparador Hyundai**, el cual permite hacer comparaciones más detalladas, y compara un modelo Hyundai con cualquier otro vehículo en el mercado.
- La sección de **Enlaces** del sitio para Capacitación de Ventas en Línea también tiene enlaces a otros sitios competitivos para hacer comparaciones.

Características de seguridad activa

- Cinturón de seguridad delantero con pretensionadores y limitadores de fuerza
- Cinturones de seguridad de 3 puntos en los asientos delanteros y traseros
- Anclajes ajustables de la correa del hombro del asiento delantero
- Apoyacabezas de asiento trasero externo
- Anclajes bajos con sistema LATCH para asientos infantiles
- Anclaje de amarre para asientos infantiles
- Seguros de protección infantil en las puertas traseras
- Sistema de alarma antirrobo integrado con acceso con entrada a distancia sin llave
- Frenos de disco en las 4 ruedas
- ABS de 4 canales con Distribución electrónica de la fuerza del freno
- Control de estabilidad electrónico con control de tracción
















































Características de seguridad pasiva

- Bolsas de aire delanteras
- Bolsas de aire delanteras laterales
- Bolsas de aire delanteras y traseras para impactos laterales
- Sistema de Clasificación de Ocupantes de Asientos Delanteros
- Retenciones para la cabeza que se activan en el frente
- Columna de la dirección que absorbe impactos
- Zonas de compresión delanteras y traseras
- Arrugas de hundimiento del capó y topes de seguridad
- Refuerzos laterales en la carrocería
- Protección contra impactos en el bastidor de la puerta lateral
- Sistema de enganche de cambio (sistema que no permite al conductor salir de la posición “Park” (estacionamiento) sin apretar primero el pedal de freno.)

“ATRÉVASE A COMPARAR”—GLS 2WD

= Ventaja competitiva Hyundai	Hyundai Santa Fe GLS 2WD 2007 07/31/06	Honda Pilot LX 2WD 2007 08/04/06	Toyota Highlander 4X2 V6 2006 07/31/06	Chevrolet Equinox LS 2WD 2007 07/31/06
PRECIO				
MSRP	\$20,945	\$27,095	\$25,590	\$21,850
Cobro de transporte/Administrativo	\$650	\$595	\$605	\$615
MOTOR Y TRANSMISIÓN				
Tipo de motor (lit.)	2.7 DOHC V6	3.5 SOHC V6	3.3 DOHC V6	3.4 OHV V6
Caballaje (a RPM)	185 @ 6,000	244 @ 5,750	215 @ 5,600	185 @ 5,200
Torque (lb.-ft. @ rpm)	183 @ 4,000	240 @ 4,500	222 @ 3,600	210 @ 3,800
Transmisión manual de 5 cambios	S	N/D	N/D	N/D
Transmisión automática SHIFTRONIC® de 4 cambios	O	S, 5 cambios, sin SHIFTRONIC®	S, 5 cambios, sin SHIFTRONIC®	S, 5 cambios, sin SHIFTRONIC®
Sistema de tracción interactivo en todas las ruedas para manejo de torsión	O	O, Sistema de administración de las 4 ruedas de torsión variable	O, tracción constante en las 4 ruedas	O, all-wheel drive
SEGURIDAD Y RENDIMIENTO				
Bolsas de aire delanteras para impacto lateral	S	S	O (\$650 paquete)	N/D
Bolsas de aire de cortina lateral para todas las filas	S	S	O (\$650 paquete), no cubre la 3ra fila	O (\$395)
Control de estabilidad electrónico con control de tracción	S	S	S	S
Retenciones para la cabeza que se encienden en el frente	S	N/D	S	N/D
Sistema de Frenos Antibloqueo (ABS)	S	S	S	S
Frenos de disco en las 4 ruedas	S	S	S	S
Suspensión independiente en las 4 ruedas	S	S	S	S
Sistema de Control de Presión del Aire en las Llantas (TPMS)	S	S	S	N/D
Dirección de cremallera y piñón con potencia auxiliar sensible a la velocidad	S	S	S	S, not speed-sensitive
Limpiaparabrisas intermitentes delant/traseros	S	S	S	S
INTERIOR				
Capacidad de asientos—Estándar/máxima	5/7	8/8	5/7	5/5
Asiento del conductor con 8 ajustes y apoyo lumbar ajustable	S	S, sin ajuste lumbar	S	6 ajustes, N/D ajuste lumbar
2da fila de asientos separados plegables 60/40	S	S	S	S
Respaldares de la 3ra fila de asientos separados plegables completamente al piso 50/50	O	S, no se pliega completamente al piso, 60/40	O	N/D
Acabado granulada de Madera	S	N/D	A	N/D
Timón y manija de cambio forrados en piel	O	N/D	O (\$1,935 paquete)	O (\$1,045 paquete)
Tacómetro	S	S	S	S
Reloj digital de cuarzo	S	S	S	S
Malla para carga	S	A, red de carga	A, red de carga	N/D
ENTRETENIMIENTO, COMODIDAD Y CONVENIENCIA				
Aire acondicionado con conductos en la 2da fila y filtro de aire en la cabina	S	S	S	N/D
Conductos de ventilación de la 3ra fila con controles de ventilador	O	S, sin controles en la 3ra fila	O, sin controles en la 3ra fila	N/D
Ventanas eléctricas con descenso automático en el lado del conductor	S	S, descenso-ascenso automático	S, descenso-ascenso automático	S
Seguros eléctricos en las puertas	S	S	S	S
Columna de dirección telescópica con ángulo regulable	S	S	S	S
Sistema de sonido	AM/FM/CD con 112 vatios, seis parlantes y radio XM (Octubre 2006)	AM/FM/CD de 120 vatios con 4 parlantes	AM/FM/CD/casete con 6 parlantes	AM/FM/CD con 6 parlantes y volumen sensible a la velocidad
Controles de sonido y de cruceo montados en el volante	S, cruceo; O, audio	S, sin controles de audio	S, cruceo; O, audio (\$50)	O, audio (\$1,045 paq.); N/D cruceo
Entrada a distancia sin llave/con alarma	S	S	S	S
Control de cruceo	S	S	S	S
Faros automáticos	O	N/D	S, apagado automático	S
Dos espejos de tocador iluminados con extensiones	S	S	S, no iluminados, sin extensiones	S, no iluminados, sin extensiones
Desempañador en la ventana trasera	S	S	S	S
Desenganche remoto de la tapa del combustible	S	S	S	N/D

“ATRÉVASE A COMPARAR”

 = Ventaja competitiva Hyundai	Hyundai Santa Fe GLS 2WD 2007 07/31/06	Honda Pilot LX 2WD 2007 08/04/06	Toyota Highlander 4X2 V6 2006 07/31/06	Chevrolet Equinox LS 2WD 2007 07/31/06
EXTERIOR				
Rines de aleación, de 16 pulg.	S	S	 O (\$520)	S
Llantas	P235/70R16	P235/70R16	 P225/70R16	P235/65R16
Llanta de repuesto compacta	S	S	Tamaño grande	Tamaño grande
Retrovisores eléctricos y calefactados del mismo color de la carrocería	S	 S, negro, sin calefacción	 S, O, con calef. (\$60)	 S, negro, sin calefacción
Techo corredizo eléctrico deslizante/c/ inclinación	O	 N/D	O (\$900)	 N/D
Descongelador de limpiaparabrisas	S	 N/D	 O (\$60 pkg.)	 N/D
Luces antiniebla	O	 A	 O (\$110)	 N/D
Microantena montada en el techo	S	N/D, antena integrada al vidrio	N/D	N/D
Rieles laterales en la parrilla del techo	S	A	S	S
DIMENSIONES Y CAPACIDADES				
Distancia entre los ejes (pulgadas)	106.3	106.3	106.9	112.5
Espacio de cabecera—Frontal/2da/3ra filas (pulg)	40.2/39.6/34.8	41.9/40.1/38.6	 40.0/39.8/32.3	40.9/40.1
Espacio de piernas—Frontal/2da/3ra filas (pulg)	42.6/36.8/31.3	 41.4/37.4/30.2	 40.7/36.4/30.2	 41.2/40.2
Espacio de hombros—Frontal/2da/3ra filas (pulg)	59.5/58.6/53.9	61.6/61.4/59.7	 57.9/57.0/53.2	 55.7/55.9
Espacio de caderas—Frontal/2da/3ra filas (pulg)	55.8/55.0/44.6	 52.5/56.6/49.0	 55.1/54.9/39.8	51.1/51.3
Volumen de carga—detrás de los asientos de la 3ra fila	10.0	15.9	10.5	 N/D
Volumen de carga—asientos de la 3ra fila plegados (pies cúbicos)	34.2	47.6	39.7	35.7
Volumen de carga—asientos de la 2da fila plegados (pies cúbicos)	78.2	87.6	80.6	68.6
Volumen interior de pasajeros total—asientos de la 3ra fila (pies cúbicos)	142.3	153.0	133.9	N/L
GARANTÍA				
Básica (años/millaje)	5/60,000	 3/36,000	 3/36,000	 3/36,000
Tren Motriz (años/millaje)	10/100,000	 5/60,000	 5/60,000	 5/100,000
Antiperforaciones (años/millaje)	7/ilimitada	 5/ilimitada	 5/ilimitada	 6/100,000
Asistencia en la carretera (años/millaje)	5/ilimitada	 N/D	 N/D	 5/100,000
ECONOMÍA DE COMBUSTIBLE EPA				
Transmisión manual FWD—Ciudad/Carretera (mpg)	20/25	 N/D	 N/D	 N/D
Transmisión automática FWD—Ciudad/Carretera (mpg)	21/26	 18/24	 19/25	 19/24
Transmisión manual AWD—Ciudad/Carretera (mpg)	20/25	 N/D	 N/D	 N/D
Transmisión automática AWD—Ciudad/Carretera (mpg)	19/25	 17/22	 18/24	 18/23

 = Ventaja competitiva Hyundai




































S = Estándar O = Opción de fábrica/paquete de opciones N/D = No disponible N/L = No listado A = Accesorio instalado en el concesionario

Información del producto y M.S.R.P. (Precio de Venta al Detalle Sugerido por el Fabricante) a partir de 31.07.2006. La información está sujeta a cambios sin previo aviso.

Consulte los precios actualizados en el sitio www.hyundaidealer.com.

Fuente: www.honda.com, www.toyota.com, www.chevrolet.com

“ATRÉVASE A COMPARAR”—LIMITED 2WD

 =Ventaja competitiva Hyundai	Hyundai Santa Fe Limited 2WD 2007 22/02/06	Honda Pilot LX 2WD 2006 21/02/06	Toyota Highlander Limited 4X2 V6 2006 21/02/06	Chevrolet Equinox LT 2WD 2006 21/02/06
PRECIO				
MSRP	\$25,945	\$31,945	\$30,460	\$26,895
Cobro de transporte/Administrativo	\$650	\$595	\$605	\$615
MOTOR Y TRANSMISIÓN				
Tipo de motor (lit.)	3.3 DOHC V6	3.5 SOHC V6	3.3 DOHC V6	3.4 OHV V6
Caballaje (a RPM)	242 @ 6,000	244 @ 5,750	 215 @ 5,600	185 @ 5,200
Torsión (lb.-pie.a RPM)	226 @ 4,000	240 @ 4,500	 222 @ 3,600	210 @ 3,800
Transmisión automática SHIFTRONIC® de 5 cambios	S	 S, sin SHIFTRONIC®	 S, sin SHIFTRONIC®	 N/D
Sistema de tracción interactivo en todas las ruedas para manejo de torsión	O	O	 O, tracción constante en las 4 ruedas	S, 5 5 cambios, sin SHIFTRONIC®
SEGURIDAD Y RENDIMIENTO				
Bolsas de aire delanteras para impacto lateral	S	S	 O (\$650 paquete)	 N/D
Bolsas de aire de cortina lateral para todas las filas	S	S	 O (\$650 paquete.), no cubre la 3ra fila	S
Control de estabilidad electrónico con control de tracción	S	S	S	S
Retenciones para la cabeza que se encienden en el frente	S	 N/D	 A	 N/D
Sistema de Frenos Antibloqueo (ABS)	S	S	S	S
Frenos de disco en las 4 ruedas	S	S	S	S
Suspensión independiente en las 4 ruedas	S	S	S	S
Sistema de Control de Presión del Aire en las Llantas (TPMS)	S	S	S	N/D
Dirección de cremallera y piñón con potencia auxiliar sensible a la velocidad	S	S	S	 S, sin sensor de velocidad
Limpiaparabrisas intermitentes delant/traseros	S	S	S	S
INTERIOR				
Capacidad de asientos—Estándar/máxima	5/7	8/8	5/7	 5/5
Acabado de los asientos en piel	S	S	 O (\$1,400)	S
Asiento del conductor con 8 ajustes eléctricos y apoyo lumbar ajustable	S	S	S	 S, ajuste eléctrico de 6 posiciones
Asiento del pasajero delantero eléctrico	O	 N/D	S	 N/D
Asientos delanteros con calefacción	S	S	 O (\$440)	S
2da fila de asientos separados plegables 60/40	S	S	S	S
Respaldares de la 3ra fila de asientos separados plegables completamente al piso 50/50	O	S, no se pliega completamente al piso	 O, sin división	 N/D
Acabado granulado de Madera	S	 N/D	S	S
Timón y manija de cambio forrados en piel	S	S	S	S
Tacómetro	S	S	S	S
Reloj digital de cuarzo	S	S	S	S
ENTRETENIMIENTO, COMODIDAD Y CONVENIENCIA				
Control de temperatura automático con dos controles frontales, pantalla de temperatura externa y conductos de ventilación en la 2da fila	S	S	 S, sin dos controles	 Aire acondicionado manual
Conductos de ventilación de la 3ra fila con controles de ventilador	O	 S, sin controles en la 3ra fila	 O, sin controles en la 3ra fila	 N/D
Filtro de aire en la cabina	S	S	S	 N/D
Sistema de calidad del aire	S	 N/D	 N/D	 N/D
Ventanas eléctricas con descenso automático en el lado del conductor	S	S, descenso-ascenso automático	S, descenso-ascenso automático	S
Seguros eléctricos en las puertas	S	S	S	S
Columna de dirección telescópica con ángulo regulable	S	S	S	S
Mando programable HomeLink®	S	S	S	 N/D
Espejo retrovisor electrocromático	S	 A	S	S
Sistema de sonido	AM/FM/CD con 112 vatios, seis parlantes y radio XM (Octubre 2006)	AM/FM/6 discos compactos con 155 vatios y 7 parlantes, y parlante de graves	AM/FM/CD/casete con 6 parlantes	Pioneer AM/FM/CD/MP3 con 7 parlantes, incluye parlante de graves
Reproductor de DVD en el asiento trasero con pantalla de 8 pulgadas	O	O, pantalla de 9 pulg. (\$1,600)	O (\$1,770)	 N/D

“ATRÉVASE A COMPARAR”

SANTA FE: “Atrévase a comparar”—Limited 2WD

= Ventaja competitiva Hyundai	Hyundai Santa Fe Limited 2WD 2007 22/02/06	Honda Pilot LX 2WD 2006 21/02/06	Toyota Highlander Limited 4X2 V6 2006 21/02/06	Chevrolet Equinox LT 2WD 2006 21/02/06
Controles de sonido y de crucero montados en el volante	S	S	S	S, sin crucero
Sistema de entrada a distancia sin llave y con alarma	S	S	S	S
Control de crucero	S	S	S	S
Faros automáticos	S	S, apagado automático	S	S
Dos espejos de tocador iluminados con extensiones	S	S	S, sin extensiones	S, no iluminados, sin extensiones
Desempañador en la ventana trasera	S	S	S	S
Desenganche remoto de la tapa del combustible	S	S	S	N/D
Tomacorriente de 115 voltios	O	O (\$1,600 paquete)	O (\$1,770 paquete)	N/D
EXTERIOR				
Rines de aleación, de 18 pulg.	S	S, 16	S, 17	S, 17 pulg.
Llanta de repuesto compacta	S	S	Tamaño grande	Tamaño grande
Llantas	P225/60R18	P235/70R16	P225/65R17	P235/65R16
Retrovisores eléctricos y calefactados del mismo color de la carrocería	S	S	S	S, sin calefacción
Techo corredizo eléctrico deslizante/con inclinación	O	S	O (\$900)	O (\$695)
Descongelador de limpiaparabrisas	S	N/D	S	N/D
Luces antiniebla	S	S	S	N/D
Microantena montada en el techo	S	N/D, antena integrada al vidrio	N/D	N/D
Rieles laterales en la parrilla del techo	S	S	S	S
DIMENSIONES Y CAPACIDADES				
Distancia entre los ejes (pulgadas)	106.3	106.3	106.9	112.5
Espacio de cabecera—Frontal/2da fila/3ra fila (pulgadas)	40.2/39.6/34.8	39.5/39.1/38.6 con techo corredizo estándar	40.0/39.8/32.3	40.9/40.1
Espacio de piernas—Frontal/2da/3ra fila (pulg)	42.6/36.8/32.2	41.4/37.4/30.2	40.7/36.4/30.2	41.2/40.2
Espacio de hombros—Frontal/2da/3ra fila (pulg)	59.5/58.6/53.9	61.6/61.4/59.7	57.9/57.0/53.2	55.7/55.9
Espacio de caderas—Frontal/2da/3ra fila (pulg)	55.8/55.0/44.6	52.5/56.6/49.0	55.1/54.9/39.8	51.1/51.3
Volumen de carga—detrás de los asientos de la 3ra fila	10.0	15.9	10.5	N/D
Volumen de carga—asientos de la 3ra fila plegados (pies cúbicos)	34.2	47.6	39.7	35.2, sin 3ra fila de asientost
Volumen de carga—asientos de la 2da fila plegados (pies cúbicos)	78.2	87.6	80.6	68.6
Volumen interior de pasajeros total—asientos de la 3ra fila (pies cúbicos)	142.3	148.5	133.9	N/L
GARANTÍA				
Básica (años/millaje)	5/60,000	3/36,000	3/36,000	3/36,000
Tren Motriz (años/millaje)	10/100,000	5/60,000	5/60,000	5/100,000
Antiperforaciones (años/millaje)	7/limitado	5/limitado	5/limitado	6/100,000
Asistencia en la carretera (años/millaje)	5/limitado	N/D	N/D	5/100,000
ECONOMÍA DE COMBUSTIBLE EPA				
Transmisión automática FWD—Ciudad/Carretera (mpg)	19/24	18/24	19/25	19/24
Transmisión automática AWD—Ciudad/Carretera (mpg)	19/24	17/22	18/24	18/23

= Ventaja competitiva Hyundai

S = Estándar O = Opción de fábrica/paquete de opciones N/D = No disponible N/L = No listado A = Accesorio instalado en el concesionario

Información del producto y M.S.R.P. (Precio de Venta al Detalle Sugerido por el Fabricante) a partir de 02.02.2006. La información está sujeta a cambios sin previo aviso.

Consulte los precios actualizados en el sitio www.hyundaidealer.com.

Fuente: www.honda.com, www.toyota.com, www.chevrolet.com

CONSEJOS PRÁCTICOS PARA LA ENTREGA

La Guía de referencia rápida y la Lista de verificación de entrega del vehículo son clave para la satisfacción del cliente.

- Asegúrese de estar familiarizado con todas las características y controles que abarca la Guía de referencia rápida y que es capaz de mostrarlas con facilidad.
- Durante la entrega del vehículo, revise los elementos de la Guía de referencia rápida junto con el cliente y según lo permita su agenda.
- Finalmente, complete la revisión de la Guía de referencia rápida junto con el cliente y marque todos los elementos que revisaron juntos.
- Asegúrese de que ambos firmen en la parte inferior de la página.

Un procedimiento de entrega formal ayuda a obtener la atención del cliente y convencerlo a participar en uno de los factores más críticos que aseguran la satisfacción con su nuevo Hyundai.



INFORMACIÓN DE GARANTÍA DE HYUNDAI

A diferencia de cualquier otro fabricante, la adquisición de un vehículo Hyundai 2007 proporciona a cada propietario la "Hyundai Advantage" de protección total limitada.

¡Se trata de la mejor garantía, sin excepciones!

Hyundai Advantage ofrece a los propietarios la máxima garantía y diez años de fiabilidad:

- Garantía del Tren Motriz de 10 años/100,000 millas
- Garantía Limitada de Vehículo Nuevo de 5 años/60,000 millas
- Asistencia en la carretera durante 5 años/millaje ilimitado
- Garantía Antiperforaciones de 7 años/millaje ilimitado
- Garantía de Rendimiento y Contra Defectos por Emisiones Federales de 8 años/80,000 millas
- Garantía del Sistema de Control de Emisiones de California de 7 años/70,000 millas
- Garantía Limitada de Reemplazo de Piezas y Accesorios de 12 meses/12,000 millas

