

En 2006, Accent fue todo nuevo y representado por un solo modelo, el GLS sedán de 4 puertas. Uniéndose al 4 puertas para 2007 es un 3 puertas con acabados GS y SE.

**El GS 3 puertas** provee todas las características de seguridad estándar de un 4 puertas de dos bolsas de aire delanteras, bolsas de aire montadas en los asientos delanteros para impactos laterales y bolsas de aire de cortina lateral delantera y trasera, más conveniente tapa trasera a un precio inferior al de 4 puertas.

Equipado con el mismo motor de 1.6-litros y 110 caballos de fuerza, y transmisión manual de 5 cambios como el de 4 puertas, el GS de 3 puertas cuenta también con una larga lista de opciones que incluye:

- Transmisión automática de 4 cambios
- Aire acondicionado
- Ventanas eléctricas
- Seguros eléctricos de las puertas
- Retrovisores eléctricos y calefactados
- Entrada a distancia sin llave con alarma y alerta de pánico
- Sistema de sonido AM/FM/CD de 172 vatios

**El SE de 3 puertas** agrega elementos estándar deseados como por ejemplo:

- Suspensión deportiva con resortes delanteros 24% más rígidos, resortes traseros 11% más rígidos, amortiguadores más rígidos y una barra estabilizadora más grande que resulta en un aumento del control de volcamiento del 70%
- Sistema de frenos antibloqueo (ABS) con Distribución de la fuerza de frenado electrónico (EBD)
- Frenos de disco en las 4 ruedas
- Rines en aleación de 16 pulgadas con llantas P205/45VR16
- Luces antiniebla
- Retrovisores eléctricos y calefactados del mismo color de la carrocería
- Manijas de las puertas del mismo color de la carrocería
- Vidrios tintados con franja tapasol superior
- Limpiaparabrisas trasero
- Aire acondicionado
- Ventanas eléctricas
- Seguros eléctricos de las puertas
- Entrada a distancia sin llave con alarma y alerta de pánico
- Volante y manija de cambios forrados en piel
- Detalles metálicos en el interior
- Espejos iluminados con tapa para el conductor y pasajero delantero
- Bolsillos en los espaldares de los asientos delanteros
- Sistema de sonido AM/FM/CD de 172 vatios con 6 parlantes
- Las opciones son un techo corredizo eléctrico y sistema de audio de primera de 220 vatios y cambiador de 6 discos compactos.

**Cambios al 2007 de 4 puertas:**

- Ahora, el aire acondicionado es estándar.
- Ahora, el sistema de frenos antibloqueo (ABS) y los frenos traseros de disco son opcionales.

**Todos los Accents** para 2007 cuentan con luces de altura laterales.

## PUNTOS DE VENTA CLAVE

### Tecnología de seguridad estándar sin precedente

- Seis bolsas de aire estándar:
  - Dos bolsas de aire delanteras
  - Bolsas de aire delanteras para impactos laterales
  - Bolsas de aire de cortina lateral montadas en el techo para los ocupantes de los asientos delanteros y de los costados de los asientos traseros
- Sistema LATCH para asiento infantil
- Equipamiento de seguridad estándar líder en el segmento de 4 puertas para un sedán de su clase (junto con el Kia Rio)
- Equipamiento de seguridad estándar líder del segmento de 3 puertas para un 3 puertas de su clase



### Interior espacioso

- Más volumen interior que el Corolla y el Civic
- “Clase superior” al Aveo de 5 puertas, xA, Cobalt, BMW 325Ci
- Clasificado como un Automóvil Compacto por el Gobierno estadounidense, no como un subcompacto
- 3 puertas—Mayor espacio interior (pasajeros y carga) en un 3 puertas de su clase @ 108.1 pies cúbicos
- 4 puertas—Mayor espacio interior (pasajeros y carga) en un sedán de su clase



### Líder del segmento por caballaje

- Motor con sincronización continua y variable de las válvulas (CVVT) ofrece un rendimiento mejorado
- Caballaje líder del segmento de 3 puertas para un 3 puertas de su clase
- Caballaje líder del segmento de 4 puertas para un sedán de su clase

### La mejor garantía

#### Accent de 3 puertas

#### Atractivo diseño deportivo

#### Conducción divertida

- El SE cuenta con suspensión deportiva

#### Alto nivel de personalización de accesorios

## DIFERENCIAS DE ACABADO DE LOS ACCENT 2007 GLS, GS Y SE

### GLS DE 4 PUERTAS

#### GLS—Mecánico

- El motor de 1.6 litros de 4 cilindros con 110 caballos de fuerza
- Transmisión manual de 5 cambios

#### GLS—Seguridad y rendimiento

- Dos bolsas frontales de aire de avanzada con Sistema de Clasificación de Ocupantes (OCS)
- Bolsas de aire delanteras contra impacto lateral
- Bolsas de aire de cortina lateral delanteras y traseras
- Cinturón de seguridad delantero con pretensionadores
- Luces de altura laterales

#### GLS—Comodidad y conveniencia

- Aire acondicionado
- Asiento del conductor con 8 ajustes
- Bolsillos en los espaldares de los asientos delanteros
- Espaldar trasero separado y abatible 60/40.
- Doble portavasos delantero
- Apoyabrazos central en el asiento trasero con portavasos
- Compartimientos de almacenamiento delantero y trasero
- Dos espejos tapasoles iluminados con tapas

- Parrilla negra con detalles cromados
- Vidrios tintados con franja tapasol superior
- Rines de acero de 14 pulgadas con tapas que cubren todo el rin y llantas P185/65HR14
- Manijas de las puertas, retrovisores y molduras del mismo color exterior

- Volante inclinable
- Filtro de aire en la cabina
- Limpiaparabrisas delantero intermitente de intermitencia variable

#### GLS—Entretenimiento

- Sistema de sonido AM/FM/CD de 172 vatios con 6 parlantes

### EL GS DE 3 PUERTAS AGREGA O REPLAZA AL EQUIPAMIENTO DEL GLS

#### GS—Comodidad y conveniencia

- Aire acondicionado opcional
- Ventanas eléctricas, seguros de las puertas eléctricos y retrovisores calefactados eléctricos opcionales
- No cuenta con bolsillos en los espaldares
- Compartimientos de almacenamiento en puerta delantera
- Dispositivo de entrada fácil del lado del pasajero

#### GS—Entretenimiento

- Cuatro parlantes (audio prep, sistema de audio opcional)

- Parrilla del color de la carrocería
- Alerón trasero integrado
- Rines de acero de 14 pulgadas con tapas que cubren todo el rin y llantas P175/70TR14
- Manijas de las puertas y retrovisores de color negro, sin molduras en la carrocería

**EL SE DE 3 PUERTAS AGREGA O REMPLAZA AL EQUIPAMIENTO DEL GS**

**SE—Seguridad y rendimiento**

- Frenos de disco en las 4 ruedas
- Sistema de frenos antibloqueo (ABS) con Distribución de la fuerza de frenado electrónico (EBD)
- Suspensión deportiva

**SE—Comodidad y conveniencia**

- Aire acondicionado
- Dos espejos tapasoles iluminados con tapas
- Volante y manija de cambios forrados en piel
- Detalles de acabado metálico en el interior
- Dispositivo de entrada fácil del lado del pasajero
- Compartimiento de almacenamiento en puerta delantera
- Bolsillos en los espaldares de los asientos
- Ventanas y seguros de las puertas eléctricos
- Entrada a distancia sin llave con alarma y alerta de pánico

**SE—Entretenimiento**

- Sistema de sonido AM/FM/CD de 172 vatios con 6 parlantes

- Vidrios tintados con franja tapasol superior
- Limpiaparabrisas / lavador trasero



- Luces antiniebla
- Dos retrovisores calefactados eléctricos y manijas de las puertas del mismo color de la carrocería
- Rines en aleación de 16 pulgadas con llantas P205/45VR16

# CÓDIGOS DE LOS MODELOS, OPCIONES, COLOR Y ACABADO

CÓDIGOS Y OPCIONES DEL MODELO			
Modelo	Código del modelo TM	Código del modelo TA	Opciones
Accent GS	14323	14322	Ninguna
Accent GS	14323	14322	<b>Paquete preferente</b> <ul style="list-style-type: none"> <li>• Aire acondicionado</li> <li>• Sistema de sonido AM/FM/CD con parlantes para frecuencias altas</li> </ul>
Accent GS	14323	14322	<b>Paquete Premium</b> <ul style="list-style-type: none"> <li>• Aire acondicionado</li> <li>• Ventanas y seguros eléctricos, retrovisores eléctricos con calefacción</li> <li>• Espejos y manijas de las puertas del color de la carrocería</li> <li>• Entrada a distancia sin llave con alarma y alerta de pánico</li> <li>• Sistema de sonido AM/FM/DC con parlantes para frecuencias altas</li> </ul>
Accent SE	14343	14342	Ninguna
Accent SE	14343	14342	<b>Paquete solar y de sonido</b> <ul style="list-style-type: none"> <li>• Techo corredizo electrónico y luces superiores para mapas</li> <li>• Sistema de audio de primera de 220 vatios con AM/FM/Casete/cambiador de 6 discos compactos</li> </ul>
Accent GLS	14433	14432	Ninguna
Accent GLS	14433	14432	<b>Paquete Premium</b> <ul style="list-style-type: none"> <li>• ABS con EBD, frenos de disco en las 4 ruedas</li> <li>• Ventanas y seguros eléctricos, retrovisores eléctricos con calefacción</li> <li>• Entrada a distancia sin llave con alarma y alerta de pánico</li> </ul>
Accent GLS	14433	14432	<b>Paquete Deportivo Superior</b> <ul style="list-style-type: none"> <li>• ABS con EBD, frenos de disco en las 4 ruedas</li> <li>• Ventanas y seguros eléctricos, retrovisores eléctricos con calefacción</li> <li>• Entrada a distancia sin llave con alarma y alerta de pánico</li> <li>• Rines de aleación de 15 pulgadas con llantas P195/55VR15</li> </ul>

Aunque la información que contiene este libro es correcta en el momento de la impresión, las especificaciones y los equipos pueden cambiar. No se extiende ninguna garantía en este libro y Hyundai se reserva el derecho de cambiar las especificaciones del producto y equipo en cualquier momento, sin incurrir en obligaciones.

**COLOR Y ACABADO DE LOS 4 PUERTAS**

Color exterior Color de la carrocería (Código)	Tipo de pintura del color exterior	Color interior gris (FZ)	Color interior crema (AR)
Plateado (5S)	Metálico + perlado	•	
Negro Ébano (EB)	Sólido	•	•
Azul Zafiro Oscuro (3E)	Perla	•	•
Gris Carbón (2M)	Perla	•	
Blanco Nórdico (NW)	Sólido	•	•
Rojo Tinto (5R)	Perla	•	•
Beige Arena (9G)	Metálico		•
Azul Hielo (2B)	Metálico	•	•

**COLOR Y ACABADO DE LOS 3 PUERTAS**

Color exterior Color de la carrocería (Código)	Tipo de pintura del color exterior	Color interior gris (FZ)	Color interior negro (WK)
Plateado (5S)	Metálico + perlado		•
Negro Ébano (EB)	Sólido	•	•
Azul Zafiro Oscuro (3E)	Perla		•
Gris Carbón (2M)	Perla		•
Blanco Nórdico (NW)	Sólido	•	•
Rojo Tango (N8)	Metálico		•
Verde Manzana (G8)	Metálico		•
Azul Hielo (2B)	Metálico	•	
Rojo Tinto (5R)	Perla	•	•

## ACCESORIOS—MODELO DE 3 PUERTAS

Descripción	Número de pieza
<b>Tapetes para todo clima</b>	U8130-1E300
<b>Apliques del pilar B—Negro</b>	U8350-1E300-BL
<b>Apliques del pilar B—Fibra de carbono</b>	U8350-1E300-CB
<b>Bandeja de carga</b>	U8120-1E500
<b>Tapete alfombrado para la carga</b> (Tapete del portaequipajes)	08145-1E030
<b>Tapetes alfombrados</b>	08140-1E031/1E131
<b>Tapetes alfombrados—Negro</b>	08140-1E031
<b>Tapetes alfombrados—Negro (Porto)</b>	08140-1E030
<b>Tapetes alfombrados—Gris</b>	08140-1E131
<b>Tapetes alfombrados—Gris (Puerto)</b>	08140-1E130
<b>Cara central—Plata brillante</b>	08770-1E110
<b>Cara central—Metal oscuro</b>	08770-1E110-XM
<b>Deflector de capó de película transparente—Total</b>	U8240-1E040
<b>Deflector de capó de película transparente—Parcial</b>	U8240-1E030
<b>Coloridas tuercas de conducción en curva</b>	U8402-00100
<b>Panel inferior de la puerta—Aluminio</b>	U8450-1E300
<b>Calentador del bloque del motor</b>	00208-16100
<b>Equipo de primeros auxilios</b>	00261-02000
<b>Barra estabilizadora delantera</b>	U8973-1E300
<b>Parlantes traseros de alta potencia</b>	U8630-1E300
<b>Porta iPod y teléfono celular</b>	U8790-1E000
<b>Juego de instalación Kenwood Accent</b>	00271-Q6001
<b>Adaptador Kenwood iPod</b>	00271-06001
<b>Radio MP3 Kenwood</b>	00271-06000
<b>Protector delantero—Negro</b>	U8250-1E300
<b>Guardabarros—Trasero</b>	08460-1E600
<b>Guardabarros—Trasero (Port)</b>	08460-1E601
<b>Parrilla de Techo</b>	U8210-1E000
<b>Parrilla de techo—Remolque de skis</b>	00285-03003
<b>Parlante de graves</b>	U8640-1E300
<b>Deflector de viento del techo corredizo</b>	U8230-1E300
<b>Rejilla de Ventilación</b>	U8220-1E300
<b>Seguros para los rines</b>	00263-10005

## ACCESORIOS—MODELO DE 4 PUERTAS

Descripción	Número de pieza
<b>Tapetes para todo clima</b>	U8130-1E300
<b>Malla para carga</b>	U8170-1E000
<b>Red para carga (Puerto)</b>	U8170-1E0P0
<b>Bandeja de carga</b>	U8120-1E000
<b>Tapete alfombrado para carga—Tapete del portaequipajes</b>	08145-1E000
<b>Equipo de primeros auxilios</b>	00261-02000
<b>Barra estabilizadora delantera</b>	U8973-1E300
<b>Deflector de capó</b>	U8240-1E000
<b>Juego de instalación Kenwood Accent</b>	00271-Q6001
<b>Adaptador para el iPod Kenwood</b>	00271-06001
<b>Guardabarros—Delantero (Puerto)</b>	08460-1E001
<b>Guardabarros—Trasero (Puerto)</b>	08460-1E501
<b>Guardabarros</b>	08460-1E000/1E500
<b>Tapa del abastecedor de aceite</b>	U8972-1E000
<b>Tuerca PVD y juego de instalación de la traba del volante</b>	U8440-1E000
<b>Tapetes alfombrados—Crema</b>	08140-1E010-OR
<b>Tapetes alfombrados—Gris</b>	08140-1E010-QS
<b>Tapetes alfombrados—Crema (Puerto)</b>	08140-1E011-OR
<b>Tapetes alfombrados—Gris (Puerto)</b>	08140-1E011-QS
<b>Conjunto de asistencia en la carretera</b>	U8810-00100
<b>Parrilla de Techo</b>	U8210-1E000
<b>Parrilla de techo para remolque de bicicletas</b>	00285-03002
<b>Parrilla de techo para remolque de skis</b>	00285-03003
<b>Parrilla de techo—Remolque de snowboard</b>	00285-03008
<b>Manija de cambio – Forrada en piel</b>	08190-2H000-XM
<b>Llanta de repuesto—Equipaje debajo de bandeja</b>	08125-1E000
<b>Volante—Azul</b>	08100-1E200
<b>Volante—Gris</b>	08100-1E100
<b>Rejilla de Ventilación</b>	U8220-1E000
<b>Seguros para los rines</b>	00263-10005







# ESPECIFICACIONES Y CARACTERÍSTICAS

<b>ESPECIFICACIONES Y CARACTERÍSTICAS—MECÁNICAS</b>			
<b>Motor</b>	<b>Todos los Accents</b>		
<b>Motor de 1.6 litros con 4 cilindros en línea</b> —Montado transversalmente, produce 110 caballos de fuerza a 6,000 RPM y 106 lb.-pie. de torsión a 4,500 RPM; bloque de hierro fundido y culata de aluminio con cuatro válvulas por cilindro con sincronización continua y variable de las válvulas e inyección de combustible multipunto secuencial	S		
<b>Eléctrico</b>	<b>Todos los Accents</b>		
<b>Sistema de encendido</b> —Tipo	Electrónico		
<b>Arranque</b> —Clasificación (voltios/kw)	12/0.9		
<b>Alternador</b> —Clasificación (amp)	13.5/90		
<b>Batería</b> —Clasificación (AH)	55		
<b>Sistema de transmisión y propulsión</b>	<b>Todos los Accents</b>		
<b>Configuración de propulsión</b>	Tracción delantera		
<b>Transmisión manual de 5 cambios</b> —La relación de los engranajes está completamente adaptada al motor para proporcionar rendimiento y economía óptimos	S		
<b>Transmisión automática de 4 cambios</b> —Con sobremarcha y bloqueo de cambio; el 4º engranaje de la sobremarcha permite que el motor funcione a bajas RPM lo cual mejora el ahorro de combustible a alta velocidad, proporciona una operación más silenciosa y minimiza el desgaste del motor	O		
<b>Relación de los engranajes (:1)</b>	<b>TM de 5 cambios</b>	<b>TA de 4cambios</b>	
1.a	3.615	2.846	
2.a	2.053	1.581	
3.a	1.370	1.000	
4.a	1.031	0.685	
5.a	0.837	—	
Reversa	3.583	2.176	
Relación motriz final (:1)	4.056	4.041	
<b>Frenos</b>	<b>GLS de 4 puertas</b>	<b>GS de 3 puertasa</b>	<b>SE de 3 puertas</b>
<b>Delantero</b> —Disco ventilado (pulg.)	10.1 (con calibrador flotante y sensor de desgaste de frenos)		
<b>Trasera</b> (pulgadas)	Tambor	Tambor	Disco 10.3
<b>Control de frenos</b> —Con potencia auxiliar	S	S	S
<b>Sistema de frenos antibloqueo (ABS) con Distribución de la fuerza de frenado electrónico (EBD)</b> —Diseño de 4 sensores/4 canales que le ayuda al conductor a mantener la estabilidad direccional (conducción) durante situaciones de frenado de emergencia	O	N/D	S


S = Estándar O = Opción de fábrica/paquete de opciones N/D = No disponible

## MECÁNICO (CONTINUACIÓN)

Dirección		Todos los Accents		
<b>Tipo</b>		Cremallera y piñón servo asistidos con sensor de velocidad del motor		
<b>Relación general</b>		15.5		
<b>Giros—Tope a tope</b>		3.01		
<b>Diámetro de giro—Calzada a calzada (pies)</b>		33.1		
Suspensión		GLS - 4 puertas	GS - 3 puertas	SE - 3 puertas
<b>Delantera</b> —Suspensión tipo McPherson con resortes espirales y amortiguadores a gas para viajar placenteramente; la barra estabilizadora (21 mm) reduce la inclinación del auto al girar		S	S	S (deportivo)
<b>Trasera</b> —Eje de doble articulación con resortes espirales y amortiguadores a gas		S	S	S (deportivo)
Carrocería/chasis		GLS - 4 puertas	GS - 3 puertas	SE - 3 puertas
<b>Tipo</b>		Unitario		
<b>Materiales—Primario</b>		Acero de alta resistencia		
Ruedas y llantas		GLS de 4 puertas	GS de 3 puertas	SE de 3 puertas
<b>Ruedas</b> —14 pulgadas x acero de 5J con tapas grandes		N/D	S	N/D
<b>Ruedas</b> —14 pulgadas x acero de 5.5J con tapas grandes		S	N/D	N/D
<b>Ruedas</b> —15 pulgadas x aleación de 5.5J		O	N/D	N/D
<b>Ruedas</b> —16 pulgadas x aleación de 6.5J		N/D	N/D	S
<b>Llantas</b> —P175/70TR14		N/D	S	N/D
<b>Llantas</b> —P185/65HR14		S	N/D	N/D
<b>Llantas</b> —P195/55VR15		O	N/D	N/D
<b>Llantas</b> —P205/45VR16		N/D	N/D	S
<b>Llanta de repuesto</b> —Tipo temporaria, ubicada en el interior del capó		S	S	S

S = Estándar O = Opción de fábrica/paquete de opciones N/D = No disponible

# ESPECIFICACIONES Y CARACTERÍSTICAS

<b>EXTERIOR</b>			
<b>Iluminación exterior</b>	GLS - 4 puertas	GS - 3 puertas	SE - 3 puertas
<b>Luces antiniebla delanteras</b>	N/D	N/D	S
<b>Luces de altura laterales</b>		S	S
<b>Retrovisores externos</b>			
<b>Dos del mismo color que la carrocería, de ajuste manual</b>	S	N/D	N/D
<b>Dos del mismo color que la carrocería, de ajuste eléctrico</b>	O	O	S
<b>Dos negros, de ajuste manual</b>	N/D	S	N/D
<b>Lentes con calefacción con medidor de tiempo</b> —el espejo con calefacción se activa automáticamente al prender el desempañador de la ventana trasera	O	O	S
<b>Molduras y acabado</b>	GLS - 4 puertas	GS - 3 puertas	SE - 3 puertas
<b>Parachoques</b> —del color de la carrocería	S	S	S
<b>Parrilla</b>	Negro con detalles cromados	Color de la carrocería	Color de la carrocería
<b>Molduras de la carrocería</b> —del color de la carrocería	S	N/D	N/D
<b>Molduras de las ventanas</b> —Negro	S	S	S
<b>Manijas exteriores de la puerta</b>	Color de la carrocería	Negro	Color de la carrocería
<b>Alerón Trasero</b> —Integrado, del color de la carrocería	N/D	S	S
<b>Vidrio</b>	GLS - 4 puertas	GS - 3 puertas	SE - 3 puertas
<b>Cristales tintados y franja de sombra en el parabrisas</b>	S	N/D	S
<b>Limpiaparabrisas</b>	GLS - 4 puertas	GS - 3 puertas	SE - 3 puertas
<b>Parabrisas delantero</b> —2 velocidades con intermitencia variable y desempañamiento	S	S	S
<b>Limpiaparabrisas con lavador trasero</b>	N/D	N/D	S
<b>Otros</b>	GLS - 4 puertas	GS - 3 puertas	SE - 3 puertas
<b>Techo corredizo eléctrico</b>	N/D	N/D	O

S = Estándar O = Opción de fábrica/paquete de opciones N/D = No disponible

<b>INTERIOR</b>			
<b>Asientos</b>	<b>GLS - 4 puertas</b>	<b>GS - 3 puertas</b>	<b>SE - 3 puertas</b>
<b>Capacidad</b>	5	5	5
<b>Asientos de tela</b>	S	Semi-tapizado	S
<b>Asientos delanteros</b>	<b>GLS - 4 puertas</b>	<b>GS - 3 puertas</b>	<b>SE - 3 puertas</b>
<b>Asiento ajustable en 8 posiciones con ajuste de altura doble</b>	S	S	S
<b>Apoyabrazos en el asiento del conductor</b>	S	S	S
<b>Bolsillos en los espaldares de los asientos</b>	S	N/D	S
<b>Dispositivo de fácil entrada del lado del pasajero</b>	N/D	S	S
<b>Asiento trasero</b>	<b>GLS - 4 puertas</b>	<b>GS - 3 puertas</b>	<b>SE - 3 puertas</b>
<b>Espaldar dividido y abatible</b> —Un lado se dobla para la carga mientras que el otro permanece arriba para un pasajero; el modelo de 3 puertas no tiene portaequipajes	S	S	S
<b>Apoyabrazos central con portabebidas doble</b>	S	N/D	N/D
<b>Apoyacabezas con 3 posiciones de ajuste estilo bisagra</b>	S	S	S
<b>Entretenimiento</b>	<b>GLS - 4 puertas</b>	<b>GS - 3 puertas</b>	<b>SE - 3 puertas</b>
<b>Sistema de sonido AM/FM/CD/ecualizador</b> —172 vatios con 6 parlantes	S	O	S
<b>Sistema de audio premium AM/FM/Casete/cambiador de 6 discos compactos</b> —con 220 vatios y seis parlantes	N/D	N/D	O
<b>Microantena</b> —Montada en el Techo	S	S	S
<b>Acabado interior</b>	<b>GLS - 4 puertas</b>	<b>GS - 3 puertas</b>	<b>SE - 3 puertas</b>
<b>Acabado interior</b> —Color de la carrocería	S	S	Metálico
<b>Acabado de las puertas</b> —Color de la carrocería	S	S	S
<b>Manijas de las puertas</b> —Color de la carrocería	S	S	Metálico
<b>Bolsillo de almacenamiento de la puerta</b> —Delantero	S	S	S
<b>Bolsillo de almacenamiento de la puerta</b> —Trasero	S	N/D	N/D
<b>Tapasoles con espejo de tocador iluminado y tapa del lado del pasajero</b>	S	N/D	S
<b>Cobertura de manija de cambios</b>	Uretano	Uretano	Piel
<b>Cobertura del piso</b> —Alfombra tipo velour	S	S	S
<b>Tapetes alfombrados</b>	O (opción instalada en puertos)	O (opción instalada en puertos)	O (opción instalada en puertos)

# ESPECIFICACIONES Y CARACTERÍSTICAS

<b>INTERIOR (CONTINUACIÓN)</b>			
<b>Control ambiental</b>	<b>GLS - 4 puertas</b>	<b>GS - 3 puertas</b>	<b>SE - 3 puertas</b>
<b>Aire acondicionado</b>	S	O	S
<b>Calefacción</b>	S	S	S
<b>Conductos de calefacción del asiento trasero</b>	S	S	S
<b>Filtro de aire en la cabina</b>	S	S	S
<b>Desempañador de la ventana trasera—con contador de tiempo</b>	S	S	S
<b>Volante</b>	<b>GLS - 4 puertas</b>	<b>GS - 3 puertas</b>	<b>SE - 3 puertas</b>
<b>Cubierta</b>	Uretano	Uretano	Piel
<b>Volante inclinable</b>	S	S	S
<b>Instrumentos</b>	<b>Todos los Accents</b>		
<b>Tacómetro y velocímetro—analógicos</b>	S		
<b>Odómetro/odómetro para viajes y reloj—digital</b>	S		
<b>Comodidad y conveniencia</b>	<b>GLS - 4 puertas</b>	<b>GS - 3 puertas</b>	<b>SE - 3 puertas</b>
<b>Ventanas eléctricas—Con descenso automático, interruptores iluminados y control en poder del conductor</b>	O	O	S
<b>Seguros eléctricos en las puertas</b>	O	O	S
<b>Entrada a distancia sin llave—Con alarma y alerta de pánico</b>	O	O	S
<b>Desenganche a distancia—Capó, portaequipajes y puerta de abastecimiento de combustible</b>	S	S (sin portaequipajes)	S (sin portaequipajes)
<b>Consola Central—Bandejas de Consola Delantera y Trasera</b>	S	S	S
<b>Portabebidas—Doble, consola central delantera</b>	S	S	S
<b>Portabebidas—Doble, consola central trasera</b>	S	N/D	N/D
<b>Portabotellas—En cada puerta</b>	S	O (delantero)	S (delantero)
<b>Tomacorriente de 12 voltios—Montado en el área central</b>	S	S	S
<b>Encendedor de cigarrillos—Montado en el área central, iluminado</b>	S	S	S
<b>Agarraderas</b>	S (3)	S (4)	S (4)
<b>Guantera—Sin cerradura, iluminada</b>	S	S	S
<b>Retrovisor Interno—Día/Noche Manual</b>	S	S	S
<b>Luces interiores</b>	<b>GLS - 4 puertas</b>	<b>GS - 3 puertas</b>	<b>SE - 3 puertas</b>
<b>Luz de cubierta central</b>	S	S	S
<b>Luces para mapa—Con porta anteojos de sol</b>	N/D	N/D	O
<b>Luz del área de carga</b>	S	S	S

S = Estándar O = Opción de fábrica/paquete de opciones N/D = No disponible

<b>PRECAUCIÓN Y SEGURIDAD</b>			
<b>Sistemas de Retención</b>	<b>GLS de 4 puertas</b>	<b>GS de 3 puertas</b>	<b>SE de 3 puertas</b>
<b>Dos bolsas de aire delanteras</b>		S	
<b>Bolsas de aire delanteras para impactos laterales</b>		S	
<b>Bolsas de aire de cortina laterales montadas en el techo</b> — para proteger los ocupantes de los asientos delanteros y de los costados de los asientos traseros		S	
<b>Cinturones delanteros (Cinturón ELR del conductor/Cinturón ELR/ALR del pasajero)</b> — Con correa de altura de hombro ajustable en 3 puntos, pretensionadores y limitadores de carga		S	
<b>Cinturones de seguridad traseros ALR/ELR</b> —3 puntos, todas las posiciones		S	
<b>Dos LATCH para asientos traseros</b> — anclajes bajos y correas de amarre para menores		S	
<b>Seguros de las puertas traseras a prueba de menores</b>	S	N/D	N/D
<b>Botón de bloqueo de la ventana eléctrica</b>	O	O	S
<b>Palanca de desenganche interna para el portaequipajes</b> — diseño “luminiscente”	S	N/D	N/D
<b>Seguridad pasiva</b>	<b>Todos los Accents</b>		
<b>Columna de la dirección que absorbe impactos</b>		S	
<b>Zonas de compresión delanteras y traseras</b>		S	
<b>Parachoques de 5 MPH</b>		S	
<b>Arrugas de hundimiento del capó y topes de seguridad</b>		S	
<b>Refuerzos laterales en la carrocería</b>		S	
<b>Sistema de enganche de cambio</b>		S	
<b>Seguridad</b>	<b>GLS 4-Door</b>	<b>GS 3-Door</b>	<b>SE 3-Door</b>
<b>Volante</b> — Se traba al sacar la llave	S	S	S
<b>Entrada a distancia sin llave</b> — Con alarma, alerta de pánico y desenganche de dos giros	O	O	S

S = Estándar O = Opción de fábrica/paquete de opciones N/D = No disponible

# ESPECIFICACIONES Y CARACTERÍSTICAS

<b>DIMENSIONES, PESOS Y CAPACIDADES</b>			
<b>Exterior</b>	<b>GLS de 4 puertas</b>	<b>GS de 3 puertas</b>	<b>SE de 3 puertas</b>
<b>Distancia entre los ejes</b> (pulgadas)	98.4	98.4	98.4
<b>Longitud total</b> (pulgadas)	168.5	159.3	159.3
<b>Anchura total</b> (pulgadas)	66.7	66.7	66.7
<b>Altura total</b> (pulgadas)	57.9	57.9	57.9
<b>Ancho de la banda—Delantero</b> (pulgadas)	57.9	57.9	57.9
<b>Ancho de la banda—Trasero</b> (pulgadas)	57.5	57.5	57.5
<b>Interior</b>	<b>GLS de 4 puertas</b>	<b>GS de 3 puertas</b>	<b>SE de 3 puertas</b>
<b>Asiento delantero</b>			
Espacio de cabecera (pulgadas)	39.6	39.6	39.6
Espacio para las piernas (pulgadas)	42.8	42.8	42.8
Espacio para los hombros (pulgadas)	53.5	53.5	53.5
Espacio para la cadera (pulgadas)	50.6	50.2	50.2
<b>Asiento trasero</b>			
Espacio de cabecera (pulgadas)	37.8	37.8	37.8
Espacio para las piernas (pulgadas)	34.3	34.3	34.3
Espacio para los hombros (pulgadas)	53.1	53.1	53.1
Espacio para la cadera (pulgadas)	49.6	48.8	48.8
<b>Pesos</b>	<b>GLS de 4 puertas</b>	<b>GS de 3 puertas</b>	<b>SE de 3 puertas</b>
<b>En vacío—Transmisión manual</b> (lb.)	2,365	2,467	2,496
<b>En vacío—Transmisión automática</b> (lb.)	2,403	2,504	2,533
<b>Clasificación del peso bruto del vehículo (GVWR)—(lb.)</b>	3,638	3,638	3,638
<b>Capacidades</b>	<b>Todos los Accents</b>		
<b>Tanque de combustible</b> (galones)	11.9		
<b>Aceite del motor</b> (qt.)	3.5		
<b>Refrigerante del motor</b> (qt.)	5.7		
<b>Volumen</b>	<b>GLS de 4 puertas</b>	<b>GS de 3 puertas</b>	<b>SE de 3 puertas</b>
<b>Compartimiento de pasajeros</b> (pies cúbicos)	92.2	92.2	92.2
<b>Volumen del portaequipajes</b> (pies cúbicos)	12.4	15.9	15.9
<b>Total</b> (pies cúbicos)	104.6	108.1	108.1
<b>Ahorro de combustible*</b>	<b>Todos los Accents</b>		
<b>Transmisión manual—Ciudad/Carretera</b> (mpg)	32/35		
<b>Transmisión automática—Ciudad/Carretera</b> (mpg)	28/37		
<b>Combustible recomendado</b>	Regular sin plomo		

Aunque la información que contiene este libro es correcta en el momento de la impresión, las especificaciones y los equipos pueden cambiar. No se extiende ninguna garantía en este libro y Hyundai se reserva el derecho de cambiar las especificaciones del producto y equipo en cualquier momento, sin incurrir en obligaciones.

\*Cálculos de comparación EPA. El millaje real varía con las opciones, las condiciones de manejo, el estilo de conducción y el estado del vehículo.

## ACCENT 2007 Y LA COMPETENCIA

Para vender el Sonata con efectividad, debe tener conocimiento de los vehículos que el cliente esté comparando – e esa manera usted tiene la preparación necesaria para cuando lleguen a hacer preguntas. En el caso del Accent, éste enfrenta una amplia variedad de competidores – desde el Chevrolet Aveo, Scion xA, Honda Fit, Toyota Yaris, Nissan Versa hasta el Kia Rio.

### GRUPO DE COMPETENCIA PRIMARIO



Chevrolet Aveo

Scion xA

Honda Fit

### GRUPO DE COMPETENCIA PRIMARIO



Toyota Yaris

Nissan Versa

### COMPETIDOR SECUNDARIO



Kia Rio

## GENERALIDADES

### Tecnología de seguridad estándar sin precedente en su clase

- Seis bolsas de aire estándar:  
*(Las bolsas de aire para impacto lateral frontales son opcionales en Scion xA y Toyota Yaris S.)*  
*(Las bolsas de aire de cortina lateral no están disponibles en Chevrolet Aveo LT y son opcionales en Scion xA y Toyota Yaris S.)*
- Frenos a disco en las 4 ruedas (Estándar en el SE de 3 puertas, opcional en el 4 puertas)  
*(Todos los Chevrolet Aveo, Scion xA, Toyota Yaris y Honda Fit tienen frenos de tambor traseros)*
- Sistema de frenos antibloqueo (ABS) con Distribución de la fuerza de frenado electrónico (EBD)  
*(Estándar en el SE de 3 puertas, opcional en el 4 puertas)*



## **Poderoso y tecnológicamente de avanzada**

- El motor de 1.6 litros y 4 cilindros con sincronización continua y variable de las válvulas (CVVT) del Accent produce 110 caballos de fuerza.  
*(Todos los motores de Chevrolet Aveo LT, Scion xA, Toyota Yaris S y Honda Fit producen menos caballaje)*
- Transmisión manual de 5 cambios
- Transmisión automática de 4 cambios opcional con convertidor de par de enganche de sobremarcha

## **Comodidad y conveniencia**

- Aire acondicionado (SE 4 puertas y 3 puertas, opcional en el GS 3 puertas)
- Asiento del conductor ajustable en 8 posiciones con ajuste de altura doble  
*(Los asientos del conductor en Chevrolet Aveo LT, Scion xA y Honda Fit sólo tienen 4 ajustes)*
- Espaldar trasero separado y abatible 60/40.
- Apoyabrazos para el conductor
- Apoyabrazos central en el asiento trasero con portavasos (4 puertas)
- Espejos de tocador iluminados con tapas del lado del conductor y del pasajero (SE de 4 puertas y 3 puertas)  
*(Los espejos de tocador de Chevrolet Aveo LT, Scion xA, Toyota Yaris S y Honda Fit no están iluminados)*

## VENTAJAS DE SEGURIDAD

PRUEBAS DE COLISIÓN POR IMPACTO DE LA NHTSA						
	Hyundai Accent 4 puertas 2007	Hyundai Accent 3 puertas 2007	Chevrolet Aveo LT 4 puertas 2006	Scion xA 2006	Toyota Yaris S 4 puertas 2007	Honda Fit 2007
<b>Prueba de colisión por impacto frontal de la NHTSA</b>	5 estrellas	Aún no probado	5 estrellas	4 estrellas	4 estrellas	5 estrellas/ 5 estrellas
<b>Prueba de colisión por impacto lateral de la NHTSA – Delantera/trasera</b>	4 estrellas/3 estrellas	Aún no probado	4 estrellas/ 4 estrellas	4 estrellas/ 4 estrellas	3 estrellas/ 3 estrellas	5 estrellas/ 3 estrellas
<b>Prueba de volcamiento</b>	4 estrellas	Aún no probado	4 estrellas	4 estrellas	4 estrellas	4 estrellas

### FUENTES DE INFORMACIÓN COMPETITIVA:

- Para ayudarle a prepararse, consulte los gráficos **Atrévase a comparar** que compara al Accent con algunos competidores de su clase.
- También le sugerimos consultar el sitio [www.HyundaiDealer.com](http://www.HyundaiDealer.com) y el sitio de Capacitación de Ventas en línea. Este último incluye un enlace al **Comparador Hyundai**, el cual permite hacer comparaciones más detalladas, y compara un modelo Hyundai con cualquier otro vehículo en el mercado.
- La sección de **Enlaces** del sitio para Capacitación de Ventas en Línea también tiene enlaces a otros sitios competitivos para hacer comparaciones.

### Características de seguridad activa











































Cinturón de seguridad delantero con pretensionadores y limitadores de fuerza  
 Cinturones de seguridad de 3 puntos en los asientos delanteros y traseros  
 Anclajes ajustables de la correa del hombro del asiento delantero  
 Apoyacabezas de asiento trasero externo  
 Anclajes bajos con sistema LATCH para asientos infantiles  
 Anclaje de amarre para asientos infantiles  
 Seguros de protección infantil en las puertas traseras  
 Desenganche de emergencia del portaequipajes (4 puertas)  
 Sistema antirrobo integrado a distancia sin llave  
 Frenos de disco en las 4 ruedas (opcional)  
 ABS de 4 canales con Distribución electrónica de la fuerza del freno (EBD) (opcional)

### Características de seguridad pasiva

Bolsas de aire delanteras  
 Bolsas de aire delanteras laterales  
 Bolsas de aire delanteras y traseras para impactos laterales  
 Sistema de Clasificación de Ocupantes de Asientos Delanteros  
 Columna de la dirección que absorbe impactos  
 Zonas de compresión delanteras y traseras  
 Arrugas de hundimiento del capó y topes de seguridad  
 Refuerzos laterales en la carrocería  
 Protección contra impactos en el bastidor de la puerta lateral  
 Sistema de enganche de cambio (sistema que no permite al conductor salir de la posición "Park" (estacionamiento) sin apretar primero el pedal de freno.)

# “ATRÉVASE A COMPARAR”

## GLS DE 4 PUERTAS



















































 = Ventaja competitiva Hyundai	Hyundai Accent GLS 2007 07/28/06	Chevrolet Aveo LT Sedán 2007 07/28/06	Scion xA Hatchback de 5 puertas 2006 07/28/06	Toyota Yaris S Sedán 2007 07/28/06	Honda Fit Hatchback de 5 puertas 2007 07/28/06
<b>PRECIO</b>					
MSRP	\$12,565	 \$13,360	 \$12,780	 \$13,325	 \$13,850
Cobro de transporte/Administrativo	\$580	\$565	\$540	\$580	\$550
<b>MOTOR Y TRANSMISIÓN</b>					
Tipo de motor (lit.)	DOHC, 1.6, 4 en línea	DOHC, 1.6, 4 en línea	 1.5 DOHC I-4	 1.5 DOHC I-4	 1.5 SOHC I-4
Caballaje (a RPM)	110 @ 6,000	 103 @ 6,000	 103 @ 6,000	 106 @ 6,000	 109 @ 5,800
Torsión (lb.-pie.a RPM)	106 @ 4,500	107 @ 3,600	 101 @ 4,200	 103 @ 4,200	 105 @ 4,800
Transmisión manual de 5 cambios	S	S	S	S	S
Transmisión automática de 4 cambios	O	O (\$850)	O (\$800)	O (\$725)	O, 5 cambios
<b>SEGURIDAD Y RENDIMIENTO</b>					
Bolsas de aire delanteras para impacto lateral	S	S	 O (\$650- paquete)	 O (\$650- paquete)	S
Bolsas de aire delanteras y traseras para impactos laterales	S	 N/D	 O (\$650- paquete)	 O (\$650- paquete)	S
Cinturones traseros con ELR / ALR de 3 puntos (3)	S	S	S	S	S
Sistema de Frenos Antibloqueo (ABS) con Distribución Electrónica de Fuerza de Freno (EBD)	O	O (\$400)	S	 O, sin EBD (\$300)	S
Frenos de disco en las 4 ruedas	O	 N/D, tambores traseros	 N/D, tambores traseros	 N/D, tambores traseros	 N/D, tambores traseros
Barra estabilizadora delantera	S	S	S	S	S
Cremallera con sensor de revoluciones de motor y potencia auxiliar	S	 S, sin sensor de velocidad	 S, sin sensor de velocidad	 S, sin sensor de velocidad	S, eléctrico
Limpiaparabrisas con intermitencia variable	S	S	 S, no variable	 S, no variable	 S, no variable
<b>INTERIOR</b>					
Asiento del conductor ajustable en 8 posiciones	S	 N/D, 6 ajustes	 N/D, 4 ajustes	 N/D, 6 ajustes	 N/D, 4 ajustes
Apoyabrazos plegables en el asiento del conductor	S	S	 N/D	 N/D	 N/D
Asientos traseros con espaldares divididos-abatibles 60/40	S	S	S	S	S, y cojín reversible
Tacómetro	S	S	S	S	S
Reloj digital de cuarzo	S	S	S	S	S
Espejos de tocador iluminados del lado del conductor y del pasajero	S	 S, sin iluminación	 S, sin iluminación	 S, sin iluminación	 N/D Solo para el conductor, no iluminado


 = Ventaja competitiva Hyundai

S = Estándar O = Opción de fábrica/paquete de opciones N/D = No disponible A = Accesorio instalado en el concesionario Información del producto y M.S.R.P. (Precio de Venta al Detalle Sugerido por el Fabricante) a partir de 28.07.2006. La información está sujeta a cambios sin previo aviso. Consulte los precios actualizados en el sitio [www.hyundaidealer.com](http://www.hyundaidealer.com).

Fuente: [www.Chevrolet.com](http://www.Chevrolet.com), [www.scion.com](http://www.scion.com), [www.toyota.com](http://www.toyota.com), [www.honda.com](http://www.honda.com)

ACCENT: “Atrévase a Comparar” —GLS de 4 puertas

 = Ventaja competitiva Hyundai	Hyundai Accent GLS 2007 07/28/06	Chevrolet Aveo LT Sedán 2007 07/28/06	Scion xA Hatchback de 5 puertas 2006 02/18/06	Toyota Yaris S Sedán 2007 07/28/06	Honda Fit Hatchback de 5 puertas 2007 07/28/06
<b>ENTRETENIMIENTO, COMODIDAD Y CONVENIENCIA</b>					
Aire acondicionado	S	S	S	S	S
Ventanas eléctricas con descenso automático en el lado del conductor	O	S	S	O (\$.,035- paquete)	S
Seguros eléctricos en las puertas	O	S	S	O (\$1.035- paquete)	S
Columna de la dirección con ángulo regulable Sistema de sonido	S	S	S	S	S
Audio System	Estéreo de 172 vatios AM/FM/CD con ecualizador y 6 parlantes	S, con MP3, 4 parlantes	 S, 160 vatios, incluye MP3	S, estéreo AM/FM/CD/MP3/WMA con 4 parlantes	 S, AM/FM/CD con 4 parlantes
Desenganche remoto de la tapa del combustible	S	S	S	 N/D	S
Desenganche remoto del portaequipajes	S	S	 N/D	S	S
Desempañador en la ventana trasera	S	S	S	S	S
Portabebidas delanteros (2) y traseros (2)	S	 S, solamente 1 trasero	 S, solamente 1 trasero	S, 2 delanteros, 3 traseros	S
Sistema de entrada a distancia sin llave y con alarma	O	S	S	O (\$230)	 A
<b>EXTERIOR</b>					
Dos retrovisores con mando a distancia manual del color de la carrocería	S	N/D	N/D	S	N/D
Dos retrovisores externos con calefacción del color de la carrocería	O	S	S, sin calefacción	O, sin calefacción (\$1.035 - paquete.)	S, sin calefacción
Molduras laterales del color de la carrocería	S	 N/D	 N/D	 N/D	 N/D
Parachoques del color de la carrocería	S	S	S	S	S
Ruedas de acero con tapas grandes	S	Rines de aleación	S	S	S
Llantas	P185/65HR14	P185/55R15	P185/65R15	P185/60R15	 P175/65R14
<b>DIMENSIONES Y CAPACIDADES</b>					
Distancia entre los ejes (pulgadas)	98.4	97.6	93.3	100.4	96.5
Espacio de cabecera—delantero/trasero (pulgadas)	39.6/37.8	 39.2/37.6	39.6/38.8	 38.8/36.7	40.6/38.6
Espacio para las piernas—delantero/trasero (pulgadas)	42.8/34.3	 41.3/35.4	 41.3/37.6	 42.2/35.6	 41.9/33.7
Espacio para los hombros—delantero/trasero (pulgadas)	53.5/53.1	 53.6/52.8	 50.9/50.4	 51.6/50.2	 52.8/50.6
Espacio para la cadera—delantero/trasero (pulgadas)	50.6/49.6	51.6/52.8	54.6/53.4	 49.8/50.1	51.2/51.0
Espacio para pasajeros (pies cúbicos)	92.2	 91.0	 86.0	 87.1	 90.0
Volumen de carga (pies cúbicos)	12.4	12.4	 11.7	12.9	21.3
Espacio interior total (pies cúbicos)	104.6	 103.4	 98.0	 100.0	111.3
<b>GARANTÍA</b>					
Básica (años/millaje)	5/60,000	 3/36,000	 3/36,000	 3/36,000	 3/36,000
Tren Motriz (años/millaje)	10/100,000	 5/100,000	 5/60,000	 5/60,000	 5/60,000
Antiperforaciones (años/millaje)	7/ilimitado	 6/100,000	 5/ilimitado	 5/ilimitado	 5/ilimitado
Asistencia en la carretera (años/millaje)	5/ilimitado	 5/100,000	 N/D	 N/D	 N/D
<b>ECONOMÍA DE COMBUSTIBLE EPA</b>					
Transmisión manual— Ciudad/Carretera (mpg)	32/35	 27/37	32/37	34/40	33/38
Transmisión automática— Ciudad/Carretera (mpg)	28/37	 26/34	31/38	34/39	31/38


























 = Ventaja competitiva Hyundai

S = Estándar O = Opción de fábrica/paquete de opciones N/D = No disponible A = Accesorio instalado en el concesionario Información del producto y M.S.R.P. (Precio de Venta al Detalle Sugerido por el Fabricante) a partir de 28.07.2006. La información está sujeta a cambios sin previo aviso. Consulte los precios actualizados en el sitio [www.hyundaidealer.com](http://www.hyundaidealer.com).

Fuente: [www.Chevrolet.com](http://www.Chevrolet.com), [www.scion.com](http://www.scion.com), [www.toyota.com](http://www.toyota.com), [www.honda.com](http://www.honda.com)

# “ATRÉVASE A COMPARAR”

## GS DE 3 PUERTAS

 = Ventaja competitiva Hyundai	Hyundai Accent GS Sedán de 3 puertas 2007 07/28/06	Toyota Yaris Tapa trasera de 3 puertas 2007 07/28/06
<b>PRECIO</b>		
MSRP	\$10,415	 \$10,950
Cobro de transporte/Administrativo	\$580	\$580
<b>MOTOR Y TRANSMISIÓN</b>		
Tipo de motor (lit.)	DOHC, 1.6, 4 en línea	 DOHC, 1.5, 4 en línea
Caballaje (a RPM)	110 @ 6,000	 106 @ 6,000
Torsión (lb.-pie.a RPM)	106 @ 4,500	 103 @ 4,200
Transmisión manual de 5 cambios	S	S
Transmisión automática de 4 cambios	O	O (\$900)
<b>SEGURIDAD Y RENDIMIENTO</b>		
Bolsas de aire delanteras para impacto lateral	S	 O (\$650- paquete)
Bolsas de aire delanteras y traseras para impactos laterales	S	 O (\$650- paquete)
Cinturones traseros con ELR / ALR de 3 puntos (3)	S	S
Frenos—disco delanteros/tambor traseros	S	S
Barra estabilizadora delantera	S	S
Cremallera con sensor de revoluciones de motor y potencia auxiliar	S	 S, sin sensor de velocidad
Limpiaparabrisas con intermitencia variable	S	 S, no variable
<b>INTERIOR</b>		
Asiento del conductor ajustable en 8 posiciones	S	 N/D, 4 ajustes
Apoyabrazos plegables en el asiento del conductor	S	 N/D
Asientos traseros con espaldares divididos-abatibles 60/40	S	 S, doblado, no dividido
Tacómetro	S	S
Reloj digital de cuarzo	S	S
<b>ENTRETENIMIENTO, COMODIDAD Y CONVENIENCIA</b>		
Aire acondicionado	O	S
Ventanas eléctricas con descenso automático en el lado del conductor	O	O (\$1.680- paquete)
Seguros eléctricos en las puertas	O	O (\$1.680- paquete)
Columna de la dirección con ángulo regulable	S	S
Sistema de sonido estéreo AM/FM/CD con 172 vatios y 6 parlantes.	O	O, estéreo AM/FM/CD/MP3/WMA con 4 parlantes (\$630 - paquete)
Desenganche remoto de la tapa del combustible	S	 N/D
Desempañador en la ventana trasera	S	O (\$630- paquete)
Portabebidas delanteros (2)	S	S, y 2 traseros
Sistema de entrada a distancia sin llave y con alarma	O	O (\$230)
<b>EXTERIOR</b>		
Dos retrovisores con mando a distancia manual del color negro	S	S, color de la carrocería
Dos retrovisores externos con calefacción del color de la carrocería	O	 O, sin calefacción, del mismo color de la carrocería (\$1,680 pkg.)
Parachoques del color de la carrocería	S	S
Ruedas de acero con tapas grandes	S	S
Llantas	P175/70TR14	P175/65R14
<b>DIMENSIONES Y CAPACIDADES</b>		
Distancia entre los ejes (pulgadas)	98.4	96.9
Espacio de cabecera—delantero/trasero (pulgadas)	39.6/37.8	 39.4/37.9
Espacio para las piernas—delantero/trasero (pulgadas)	42.8/34.3	 40.3/33.8
Espacio para los hombros—delantero/trasero (pulgadas)	53.5/53.1	 51.4/50.4
Espacio para la cadera—delantero/trasero (pulgadas)	50.2/48.8	 50.0/46.7
Espacio para pasajeros (pies cúbicos)	92.2	 84.6
Volumen de carga (pies cúbicos)	15.9	 12.8
Espacio interior total (pies cúbicos)	108.1	 97.4
<b>GARANTÍA</b>		
Básica (años/millaje)	5/60,000	 3/36,000
Tren Motriz (años/millaje)	10/100,000	 5/60,000
Antiperforaciones (años/millaje)	7/ilimitado	 5/ilimitado
Asistencia en la carretera (años/millaje)	5/ilimitado	 N/D
<b>ECONOMÍA DE COMBUSTIBLE EPA</b>		
Transmisión manual—Ciudad/Carretera (mpg)	32/35	34/40
Transmisión automática—Ciudad/Carretera (mpg)	28/37	34/39

 = Ventaja competitiva Hyundai

S = Estándar O = Opción de fábrica/paquete de opciones N/D = No disponible A = Accesorio instalado en el concesionario Información del producto y M.S.R.P. (Precio de Venta al Detalle Sugerido por el Fabricante) a partir de 18.02.2006. La información está sujeta a cambios sin previo aviso. Consulte los precios actualizados en el sitio [www.hyundaidealer.com](http://www.hyundaidealer.com).

Fuente: [www.toyota.com](http://www.toyota.com)

ACCENT: “Atrévase a Comparar” —GS de 3 puertas

## CONSEJOS PRÁCTICOS PARA LA ENTREGA

**La Guía de referencia rápida y la Lista de verificación de entrega del vehículo son clave para la satisfacción del cliente.**

- Asegúrese de estar familiarizado con todas las características y controles que abarca la Guía de referencia rápida y que es capaz de mostrarlas con facilidad.
- Durante la entrega del vehículo, revise los elementos de la Guía de referencia rápida junto con el cliente y según lo permita su agenda.
- Finalmente, complete la revisión de la Guía de referencia rápida junto con el cliente y marque todos los elementos que revisaron juntos.
- Asegúrese de que ambos firmen en la parte inferior de la página.

**Un procedimiento de entrega formal ayuda a obtener la atención del cliente y convencerlo a participar en uno de los factores más críticos que aseguran la satisfacción con su nuevo Hyundai.**



## INFORMACIÓN DE GARANTÍA DE HYUNDAI

A diferencia de cualquier otro fabricante, la adquisición de un vehículo Hyundai 2007 proporciona a cada propietario la "Hyundai Advantage" de protección total limitada.

**¡Se trata de la mejor garantía, sin excepciones!**

Hyundai Advantage ofrece a los propietarios la máxima garantía y diez años de fiabilidad:

- Garantía del Tren Motriz de 10 años/100,000 millas
- Garantía Limitada de Vehículo Nuevo de 5 años / 60,000 millas
- Asistencia en la carretera durante 5 años/millaje ilimitado
- Garantía Antiperforaciones de 7 años/millaje ilimitado
- Garantía de Rendimiento y Contra Defectos por Emisiones Federales de 8 años/80,000 millas
- Garantía del Sistema de Control de Emisiones de California de 7 años/70,000 millas
- Garantía Limitada de Reemplazo de Piezas y Accesorios de 12 meses/ 12,000 millas