



SANTA FE

♦ *En esta sección:*

Nuevo para el 2006	1
Ventajas	2
Diferencias de acabado	7
Características comunes	8
Sistemas de tracción en las cuatro ruedas	9
Códigos de los modelos, opciones, color y acabado	10
Opciones y accesorios instalados en el puerto y en el concesionario	11
Especificaciones y características	12
La competencia	19
Atrévase a comparar	20



Historia del Santa Fe

El Santa Fe sigue ganando en popularidad. Con su generoso espacio interior, resulta una alternativa viable con respecto a otros SUV como el Ford Escape, el Honda CR-V, el Toyota RAV4, el Jeep Liberty y el Subaru Forester. Además, se encuentra disponible con motores de 2.7 o 3.5 litros, por lo que conducirlo es aún más divertido.

- Desde su introducción en el otoño de 2000, el vehículo deportivo utilitario Santa Fe de Hyundai, acreedor de premios, se ha vendido tan rápido que la fábrica y los concesionarios aún tienen problemas para seguir el paso de la demanda de los clientes.
- Un área central del tablero actualizada, conductos más grandes para el aire acondicionado, consola superior actualizada, techo corredizo lunar electrónico opcional y más, se agregaron al modelo a mediados del año 2002.
- En el año 2003 se agregaron bolsas de aire para impacto lateral para el conductor y el pasajero del asiento delantero, nuevos sistemas estereofónicos Monsoon para los modelos GLS y LX, el sistema HomeLink® para el LX y la disponibilidad de un motor V-6 de 3.5 litros más grande (estándar en el modelo LX, opcional en el GLS), que también incluye un nuevo sistema de tracción en las cuatro ruedas InterActive.
- Las mejoras principales para el modelo 2005 incluyeron Sistema de frenos antibloqueo (ABS) estándar con Sistema de control de tracción (TCS) en todos los modelos, bolsas de aire avanzadas con sensor de clasificación de ocupantes en el asiento delantero, instrumentos de diseño novedoso, una parrilla actualizada, revestimientos y luces traseras y asiento del pasajero electrónico en los modelos LX.

◆ *Nuevo para el 2006*

Un nuevo paquete de nivel de acabado Limited reemplaza al acabado LX.

El acabado Limited incluye todas las características del 3.5 GLS, más:

- Control automático de la temperatura con pantalla de temperatura externa.
- Superficies de los asientos en piel
- Asientos delanteros con calefacción
- Asiento eléctrico del conductor
- Sistema de sonido AM/FM/Reproductor apto para 6 DCs Monsoon®
- Control automático de luces
- Computadora para viajes
- Manijas exteriores cromadas en las puertas

Otros cambios del 2006 incluyen:

- Retrovisor interior electrocrómico con HomeLink® (ahora estándar en los modelos GLS 3.5L y Limited)

◆ Ventajas de seguridad del Santa Fe

◆ Equipos de seguridad estándar

- Bolsas de aire delanteras para impactos laterales
- Sistema de Frenos Antibloqueo (ABS) de 4 sensores en las 4 ruedas
- Sistema de Control de Tracción (TCS)
- Frenos de disco en las 4 ruedas

Características de seguridad estándar del Sante Fe versus la competencia				
	Hyundai Santa Fe GLS 2006	Ford Escape XLT 2006	Toyota Highlander V6 2006	Chevrolet Equinox LS 2006
Bolsas de aire delanteras para impactos laterales	S	N/D	O	N/D
Sistema de Frenos Antibloqueo	S	S	S	O
Sistema de control de tracción	S	N/D	S	O
Frenos de disco en las 4 ruedas	S	Tambor trasero	S	Tambor trasero

S = Estándar, O = Opcional, N/D = No disponible

◆ Ventajas del motor del Santa Fe

◆ Motores potentes y eficientes

- Motor todo en aluminio de 170 caballos de fuerza, 16 válvulas, doble árbol de levas en línea (DOHC), 2.7 litros, V6 (estándar en GLS)
- Motor todo en aluminio de 200 caballos de fuerza, 24 válvulas, doble árbol de levas en línea (DOHC), 3.5 litros, V6 (estándar en LX, opcional en GLS)

El tren motriz del Santa Fe versus la competencia					
	Hyundai Santa Fe 2.7 GLS 2006	Hyundai Santa Fe 3.5 GLS 2006	Ford Escape XLT 2006	Toyota Highlander V6 2006	Chevrolet Equinox LS 2006
Desplazamiento (lit.)	2.7	3.5	3.0	3.3	3.4
Caballaje (a RPM)	170 @ 6,000	200 @ 5,500	200 @ 6,000	215 @ 5,800	185 @ 5,200
Torsión (lb.-pie.a RPM)	181 @ 4,000	219 @ 3,500	193 @ 4,850	222 @ 4,400	210 @ 3,800
Transmisión automática	4 cambios	5 cambios	4 cambios	5 cambios	5 cambios
SHIFTRONIC®	Sí	Sí	No	No	No
Ahorro de combustible— Ciudad/Carretera					
2WD (mpg)	19/25	17/23	20/24	19/25	19/25
4WD (mpg)	18/23	17/23	19/23	18/24	19/25
Tanque de combustible (galones)	19.0	19.0	16.5	19.1	17.0
Tipo de combustible	Regular sin plomo (87 octanos)	Regular sin plomo (87 octanos)	Regular sin plomo (87 octanos)	Regular sin plomo (87 octanos)	Regular sin plomo (87 octanos)
Clasificación de Emisiones	LEV II	LEV II	N/L	ULEV	N/L
Capacidad de remolque					
Estandar (lb.)	2.700 (2WD)	3,000 (2WD)	2,000	2,000	3,500
Máximo (lb.)	2.200 (4WD)	2.500 (4WD)	3,500	3,500	3,500
Peso en vacío					
2WD (lb.)	3,549	3,737	3,300	3,650	3,660
4WD (lb.)	3,752	3,946	3,492	3,935	3,776
Clasificación del peso bruto del vehículo (GVWR)					
2WD (lb.)	5,085	5,086	4,500	5,360	5,070
4WD (lb.)	5,240	5,238	4,640	5,360	5,070

LEV=Vehículo con Emisión Baja ULEV=Vehículo con Emisión Ultra Baja SULEV=Vehículo con Emisión Super Ultra Baja

N/L=No aparece en la Lista

Especificaciones competitivas desde el 28/8/05; sujetas a cambio sin previo aviso.

◆ *Ventajas del espacio interior del Santa Fe*

Santa Fe tiene ventajas de seguridad activas y pasivas sobre la competencia

	Hyundai Santa Fe 2006	Ford Escape 2006	Toyota Highlander 2006	Chevrolet Equinox 2006
Espacio para pasajeros (pies cúbicos)	100.7	99.2	104.7	N/L
Espacio de carga— asientos en posición normal (pies cúbicos)	30.5	29.3	39.7	35.2
Espacio de carga— asientos en posición plegada (pies cúbicos)	77.7	66.3	80.6	68.6
Espacio interior total (pies cúbicos)	131.2	128.5	144.5	N/L

N/L=No aparece en la Lista

◆ *Ventajas de la relación valor/precio del Santa Fe*

◆ *Característica por característica, dólar por dólar — Más automóvil por menos dinero.*

Mecánico

- Transmisión automática con modo deportivo manual SHIFTRONIC®
(El tipo de transmisión SHIFTRONIC® no se encuentra disponible en el Ford Escape, el Toyota Highlander o el Chevrolet Equinox.)
- Sistema de Frenos Antibloqueo (ABS)
- Sistema de Control de Tracción (TCS)
(El control de tracción no se encuentra disponible en el Ford Escape.)
- Frenos de disco en las 4 ruedas
El Ford Escape y el Chevrolet Equinox utilizan frenos de tambor trasero)
- Suspensión delantera y trasera completamente independiente

Comodidad y conveniencia

- Cabina espaciosa con cómodos asientos para 5 pasajeros
- Espaldar trasero reclinable, dividido y abatible 60/40
- Aire acondicionado
- Ventanas y seguros de las puertas eléctricos
- Retrovisores eléctricos y calefactados
(Los retrovisores con calefacción no se encuentran disponibles en el Chevrolet Equinox)

Entretenimiento

- AM/FM/DC/Casete Monsoon

Otros

- Rines de 16 pulgadas en aleación de aluminio estándar




◆ Ventajas de la garantía del Santa Fe

◆ Respaldado por America's Best Warranty™

Las garantías del Santa Fe superan en gran medida la competencia

	Hyundai Santa Fe 2006	Ford Escape 2006	Toyota Highlander 2006	Chevrolet Equinox 2006
Garantía del Tren Motriz (años/millaje)	10/100,000	3/36,000	5/60,000	3/36,000
Garantía Limitada de Vehículo Nuevo (años/millaje)	5/60,000	3/36,000	3/36,000	3/36,000
Garantía Antiperforaciones (años/millaje)	7/ilimitado	5/ilimitado	5/ilimitado	6/100,000
Asistencia en la Carretera (años/millaje)	5/ilimitado	3/36,000	N/D	3/36,000

N/D = No disponible

Santa Fe 2006 – Diferencias de acabados		
INTERIOR		MECÁNICAS/EXTERIOR
GLS 2.7L—Mecánicas <ul style="list-style-type: none"> • Motor DOHC V6 de 2.7 litros produce 170 caballos de fuerza • Transmisión automática de 4 cambios • Tracción mecánica constante en las 4 ruedas opcional 		GLS 2.7L—Entretenimiento <ul style="list-style-type: none"> • AM/FM/DC/Casete Monsoon®
GLS 2.7L—Comodidad y conveniencia <ul style="list-style-type: none"> • Superficies de los asientos en tela de alta calidad • Asiento del conductor con 8 ajustes manuales • Asiento eléctrico del pasajero con 4 ajustes • Aire acondicionado 		GLS 2.7L—Otros <ul style="list-style-type: none"> • Manijas exteriores de las puertas del color de la carrocería
GLS 3.5L—Mecánicas <ul style="list-style-type: none"> • Motor DOHC V6 de 3.5 litros produce 200 caballos de fuerza • Transmisión automática de 5 cambios • Tracción no constante en las 4 ruedas opcional 		GLS 3.5L—Entretenimiento <ul style="list-style-type: none"> • AM/FM/DC/Casete Monsoon®
GLS 3.5L—Comodidad y conveniencia <ul style="list-style-type: none"> • Superficies de los asientos en tela de alta calidad • Asiento del conductor con 8 ajustes manuales • Asiento del pasajero con 4 ajustes manuales • Aire acondicionado • Retrovisor electrocrómico con HomeLink® 		GLS 3.5L—Otros <ul style="list-style-type: none"> • Manijas exteriores de las puertas del color de la carrocería
Limited—Mecánicas <ul style="list-style-type: none"> • Motor DOHC V6 de 3.5 litros produce 200 caballos de fuerza • Transmisión automática de 5 cambios • Tracción no constante en las 4 ruedas opcional 		Limited—Entretenimiento <ul style="list-style-type: none"> • AM/FM/cambiador de DC Monsoon®
Limited—Comodidad y conveniencia <ul style="list-style-type: none"> • Superficies de los asientos en piel • Asiento eléctrico del conductor • Asientos delanteros con calefacción • Placas de protección de acero inoxidable • Aire acondicionado con control automático de la temperatura con pantalla de temperatura externa. • Retrovisor electrocrómico con HomeLink® • Control automático de luces • Computadora para viajes 		Limited—Otros <ul style="list-style-type: none"> • Manijas exteriores cromadas en las puertas • Paquete de apariencia negra monocromático opcional

Características comunes del Santa Fe

Seguridad y rendimiento

- Bolsas de aire delanteras para impactos laterales
- Sistema de Frenos Antibloqueo (ABS) con Sistema de Control de Tracción (TCS)

Comodidad y conveniencia

- Apoyo lumbar para el conductor
- Espaldar trasero separado y abatible 60/40 con apoyabrazos central
- Asientos traseros reclinables
- Malla para la carga
- Cobertor de carga retractable
- Equipo de primeros auxilios
- Tapetes opcionales
- Ventanas y seguros de las puertas eléctricos
- Espejos iluminados en la visera del conductor y el pasajero delantero
- Sistema de entrada a distancia sin llave y con alarma
- Control de cruceo

Otros

- Rines de 16 pulgadas en aleación de aluminio
- Llantas P225/70R-16

- Retrovisores eléctricos y calefactados
- Revestimiento inferior de la carrocería
- Limpiaparabrisas/lavador en la ventana trasera
- Rieles laterales del techo
- Vidrio de privacidad trasero
- Vidrios polarizados con franja tapasol
- Luces antiniebla
- Techo corredizo opcional

Dimensiones y Capacidades

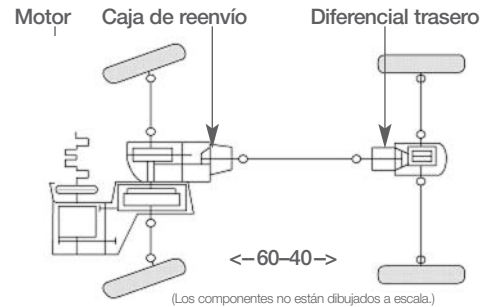
- Espacio para pasajeros: 100.7 pies cúbicos
- Espacio para carga:
 - 30.5 pies cúbicos (asiento hacia arriba)
 - 77.7 pies cuadrados (asiento trasero plegado)
- Ahorro de combustible
 - 2WD de 2.7 litros: 19/25 mpg (ciudad/carretera)
 - 4WD de 2.7 litros: 18/23 mpg (ciudad/carretera)
 - 2WD de 3.5 litros: 17/23 mpg (ciudad/carretera)
 - 4WD de 3.5 litros: 17/23 mpg (ciudad/carretera)
- Tanque de combustible: 19.0 galones

◆ Sistemas de tracción en las cuatro ruedas

Si bien ambos sistemas 4WD son iguales para el 2005, sus diferencias individuales son considerables y vale la pena repasarlas.

Sistema de tracción mecánica constante en las 4 ruedas del 2.7 litros (Opcional en GLS)

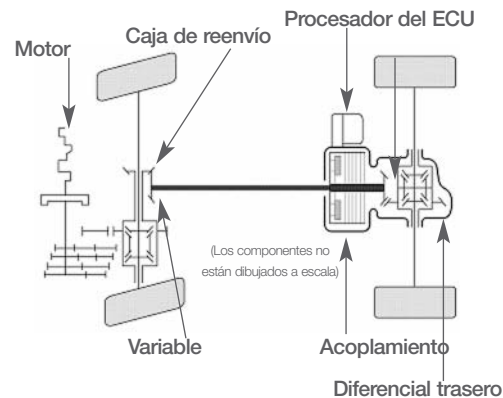
- Siempre está activado
- 60% a las ruedas delanteras, 40% a las traseras
- Diferencial en el centro
- Acoplamiento viscoso
- Sin sensores
- 100% mecánico



Sistema de tracción interactivo electrónico "sobre demanda" en las 4 ruedas para manejo de torsión (Opcional en GLS 3.5 litros V6/Limited)

El sistema de tracción en las 4 ruedas para manejo de torsión interactivo en los modelos Santa Fe con motor de 3.5 litros encamina hasta el 99% de la potencia a las ruedas delanteras; posteriormente, según lo exijan las condiciones del camino o los cambios de torsión (aceleración), el sistema desvía automáticamente hasta el 50% de la potencia a las ruedas traseras. Este sistema electrónico "sobre demanda" funciona con tracción variable en las 4 ruedas en todo momento, al controlar la posición del acelerador, el ángulo de la rueda delantera y el deslizamiento/giro de la rueda.

Posteriormente, al cambiar las condiciones, la potencia se encamina automáticamente a las ruedas con la mejor tracción.



Cuál es la importancia de este sistema para el cliente

- **Clima lluvioso:** Compensa automáticamente las llantas resbaladizas.
- **Nieve:** Da potencia a las ruedas con la mejor tracción.
- **Gravilla:** Controla constantemente qué ruedas tienen la mejor tracción.
- **Aceleración:** Equilibra la potencia entre las ruedas delanteras y traseras para minimizar el deslizamiento de las ruedas durante la aceleración.
- Este sistema de tracción en las 4 ruedas es más ligero y tiene menos resistencia sobre el tren motriz, lo cual ayuda a mejorar al rendimiento del combustible.
- Durante la aceleración, el sistema reconoce cuándo las ruedas delanteras comienzan a resbalar y envía más potencia a las ruedas traseras.
- Al dar vuelta en una esquina, el peso del vehículo se desvía, lo cual puede afectar a la tracción. Con este sistema, la potencia se transfiere automáticamente a las ruedas mejor afianzadas al camino.
- Al conducir en terreno sin pavimento, este sistema mantiene el equilibrio para obtener la máxima tracción posible.
- Trabaja conjuntamente con el sistema de Frenos Antibloqueo (ABS) y con el Sistema de Control de Tracción (TCS), permitiendo mayor capacidad de frenado y control del vehículo.

Códigos y opciones del modelo del Santa Fe 2006

Modelo	Código	Códigos de modelo	Opciones para los 50 estados
Santa Fe GLS 2WD 2.7L	60452	01	Ninguna
Santa Fe GLS 2WD 2.7L	60452	02	Techo corredizo
Santa Fe GLS 2WD 3.5L	60472	01	Ninguna
Santa Fe GLS 2WD 3.5L	60472	02	Techo corredizo
Santa Fe Limited 2WD 3.5L	60482	01	Ninguna
Santa Fe Limited 2WD 3.5L	60482	02	Techo corredizo
Santa Fe Limited 2WD 3.5L	60482	03	Techo corredizo, paquete de apariencia negra monocromático
Santa Fe GLS 4WD 2.7L	60552	01	Ninguna
Santa Fe GLS 4WD 2.7L	60552	02	Techo corredizo
Santa Fe GLS 4WD 3.5L	60572	01	Ninguna
Santa Fe GLS 4WD 3.5L	60572	02	Techo corredizo
Santa Fe Limited 4WD 3.5L	60582	01	Ninguna
Santa Fe Limited 4WD 3.5L	60582	02	Techo corredizo
Santa Fe Limited 4WD 3.5L	60582	03	Techo corredizo, paquete de apariencia negra monocromático

Color y acabado del Santa Fe 2006

Color de la carrocería	Exterior			Interior	
	Color de la carrocería Código Interior Gris/Crema	Color del revestimiento/ Código	Tipo de pintura	Gris	Crema
Negro obsidiana	ED/TX	Gris fresco/HC	Sólido	◆	◆
Negro obsidiana	ED/TX	Negro/(AD)	Sólido	◆	◆
Blanco nórdico	NU/WI	Plata claro/PE	Sólido	◆	◆
Peltre	RZ/-	Gris fresco/HC	Metálico	◆	
Azul acerado	W5/-	Gris malva/XA	Metálico	◆	
Moca escarcha	-/K4	Gris malva/XA	Metálico		◆
Azul náutico	OL/M4	Gris fresco/HC	Metálico	◆	◆
Verde esmeralda oscuro	-/H8	Gris fresco/HC	Perla		◆

*Únicamente se puede pedir en el Grupo del Paquete 3 de apariencia negra monocromático

Accesorios del Santa Fe 2006		
Mecánico	PIO/DIO	Número de pieza
Calentador del bloque del motor	DIO	00208-16100
Exterior	PIO/DIO	Número de pieza
Guardabarros	PIO	08460-26111/26511 (delantero/trasero)
	DIO	08460-26110/26510 (delantero/trasero)
Enganche para remolque—4 cil. y V6	DIO	08211-26000
Rieles transversales en la parrilla del techo	DIO	00262-74000
	DIO	00262-74P00
Seguros para los rines	DIO	00263-10005 tuercas expuestas
	DIO	00263-10004 tuercas cubiertas
Deflector trasero	DIO	00239-71008
Deflector de capó	DIO	00239-75004
Protector—2 piezas	DIO	00239-75002
Protector—Sólo capó	DIO	00239-75003
Protector T—2 piezas	DIO	00239-75000
Protector T—Sólo capó	DIO	00239-75001
Parrilla de techo para remolque de bicicletas	DIO	00285-03002
Agregado de adaptador de techo para remolque de bicicletas	DIO	00288-04001
Cesta de Parrilla de Techo	DIO	00285-73000
Conjunto para ski y snowboard	DIO	00285-03003
Enganche para remolque de bicicletas	DIO	00285-03000
Interior	PIO/DIO	Número de pieza
Tapetes	PIO	08140-26011-TI/YD
	DIO	08140-26021-TI/YD
Tapetes—Goma	DIO	08130-26010
Malla para carga	DIO	00242-71000
	DIO	00242-71P00
Bandeja de carga	PIO	08120-26101-BE/GR
	DIO	08120-26100-BE/GR
Equipo de primeros auxilios	DIO	00279-04000
Malla de lujo	DIO	00242-71001
	DIO	00242-71P01
Acabado de madera	DIO	08770-26010-AZ (HVAC man.)
	DIO	08770-26010-BZ (HVAC auto.)
Organizador para carga—Plegable	DIO	00260-71002
Anaquele interior para bicicletas	DIO	00288-71012
Placas de protección	DIO	08450-26000 TI/YD
Luz oportuna	DIO	08680-01000

PIO = Opciones Instaladas en el Puerto DIO = Opciones Instaladas en el Concesionario

Especificaciones y características del Santa Fe 2006 – Mecánicas		
Motor	GLS	Limited
Motor de 2.7 litros, V6—Con montaje transversal en línea, bloque y culata totalmente en aluminio, produce 170 caballos de fuerza a 6,000 rpm y 181 libras por pie de torsión a 4,000 rpm; doble árbol de levas con cuatro válvulas por cilindro e inyección de combustible secuencial de puertos múltiples.	S	N/D
Motor de 3.5 litros, V6—Con montaje transversal, V6, produce 200 caballos de fuerza a 5,500 rpm y 219 libras por pie de torsión a 3,500 rpm; doble árbol de levas con cuatro válvulas por cilindro e inyección de combustible secuencia de puertos múltiples.	O	S
Sistema de transmisión y propulsión	GLS	Limited
Tracción mecánica constante en las 4 ruedas	O	N/D
4WD interactivo—Encamina hasta el 99% de la potencia a las ruedas delanteras; según cambien las condiciones o la demanda de torsión (aceleración), el sistema desvía automáticamente hasta el 50% de la potencia a las ruedas traseras.	O (con V6 de 3.5 litros)	O
Transmisión automática de 4 cambios—Con sobremarcha, bloqueo de cambio y función SHIFTRONIC® que permite al conductor seleccionar el modo totalmente automático o manual; el 4.º engranaje de sobremarcha permite que el motor opere a menos RPM para mejorar el ahorro de combustible, proporcionar un funcionamiento más silencioso y minimizar el desgaste del motor; el modo manual permite que el 2.º engranaje arranque en superficies resbalosas para tener mejor tracción.	S	N/D
Transmisión automática de 5 cambios—Con sobremarcha, bloqueo de cambio y SHIFTRONIC®; agrega el 5.º engranaje para mejorar el ahorro de combustible, ofrecer un funcionamiento más silencioso y minimizar el desgaste del motor; ofrece un rendimiento más deportivo; 1.º engranaje más bajo para mayor tracción; el modo manual permite que el 2o. engranaje arranque en superficies resbalosas para tener mejor tracción.	S (con V6 de 3.5 litros)	S
Relación de los engranajes	4TA:	5TA:
1.º (:1)	2.84	3.789
2.º (:1)	1.49	2.057
3.º (:1)	1.00	1.421
4.º (:1)	0.73	1.039
5.º (:1)	N/D	0.731
Reversa (:1)	2.72	3.865
Relación motriz final (:1)	4.32 (FWD)/4.52 (4WD)	3.684
Ahorro de combustible	GLS	Limited
FWD—Ciudad/Carretera (mpg)	19/25	17/23
Tracción en las 4 ruedas—Ciudad/Carretera (mpg)	18/23	17/23
Combustible recomendado	Regular sin plomo 87 octanos	
Eléctrico	Todos los Santa Fes	
Sistema de encendido—Tipo	Completamente electrónica con doble sensor de detonación	
Arranque—Clasificación (voltios/kw)	12/11.2	
Alternador—Clasificación (amp)	110 (2.7 litros)/120 (3.5 litros)	
Batería—Clasificación (68D23R U.S.) (volt/amp hr.)	12/68	

* Cálculos de comparación EPA. El millaje real varía con las opciones, las condiciones de manejo, el estilo de conducción y el estado del vehículo.

S = Estándar O = Opcional N/D = No disponible

Especificaciones y características del Santa Fe 2006 — Mecánicas (cont.)	
Frenos	Todos los Santa Fes
Delantero—Disco ventilado (pulg.)	10.9 (2WD de 2.7 litros) 11,7 (4WD de 2.7 litros y todos los 3.5 litros)
Trasero—Disco sólido (pulg.)	11.2 (todos)
Control de freno—Con potencia auxiliar	S
Sistema de Frenos Antibloqueo (ABS)—Diseño de 4 sensores/4 canales/4 ruedas que le ayuda al conductor a mantener la estabilidad direccional (conducción) durante situaciones de frenado de emergencia	S
Sistema de Control de Tracción (TCS)—Electrónico, controla el suministro de combustible y los frenos; ayuda a evitar el patinaje de la rueda impulsora en superficies resbalosas o con gravilla al manipular electrónicamente los frenos y el motor para conservar la tracción	S
Dirección	Todos los Santa Fes
Tipo	Piñón y cremallera
Con potencia auxiliar—Reduce el esfuerzo del conductor para accionar la dirección	S
Relación general	18.9:1
Giros—tope a tope	2.93
Diámetro de giro—calzada a calzada (pies)	37.1
Volante—4 radios con borde forrado en piel	S
Dirección con ángulo regulable—Permite a cada conductor encontrar la posición de manejo más cómoda	S
Suspensión	Todos los Santa Fes
Delantera—Suspensión tipo McPherson independiente con resortes espirales para viajar placenteramente	S
Delantera—La barra estabilizadora (22,9 mm) reduce la inclinación de la carrocería al voltear	S
Trasera—Multienlace independiente con resortes espirales que mejora la sensación de manejo y control sobre la carretera	S
Trasera—La barra estabilizadora (14,0 mm) reduce la inclinación de la carrocería al voltear	S (con V6 de 3.5 litros)

S = Estándar O = Opcional N/D = No disponible

Especificaciones y características del Santa Fe 2006 – Interior		
Asientos	Santa Fe GLS	Santa Fe Limited
Capacidad	5	5
Material de los asientos—Tela de lujo	S	N/D
Superficies de los asientos en piel	N/D	S
Asientos delanteros		
Asiento del conductor ajustable, con 8 posiciones	S	S
Apoyo lumbar ajustable en el lado del conductor	S	S
Asiento eléctrico del conductor	N/D	S
Soporte lumbar ajustable para el pasajero	S	S
Asiento del pasajero con 4 posiciones	N/D	N/D
Espaldar del asiento trasero separado abatible 60/40—Un lado se puede doblar para la carga mientras que el otro se mantiene recto para un pasajero	S	S
Apoyabrazos central plegable	S	S
Asientos traseros reclinables	S	S
Apoyacabezas ajustable, posiciones exteriores	S	S
Comodidad y conveniencia	GLS	Limited
Retrovisor electrocrómico interno (autoatenuante)—El espejo se atenúa automáticamente por las noches para tener mejor visibilidad hacia atrás	S (GLS 3.5 litros)	S
Mando HomeLink® Integrado—Localizado en el retrovisor interno, elimina la necesidad de colgar los transmisores de mano en el tapasol; activa una gran variedad de dispositivos, incluso abridores de garajes, abridores de verjas, iluminación residencial, sistemas de seguridad y electrodomésticos pequeños. Ver más detalles del funcionamiento en la Sección de Entrega	S (GLS 3.5 litros)	S
Control de crucero—Permite que el conductor mantenga una velocidad fija sin tener el pie puesto encima del pedal del acelerador	S	S
Ventanas eléctricas—Descenso automático en el lado del conductor	S	S
Interruptores eléctricos de las ventanas	S	S
Seguros eléctricos en las puertas	S	S
Sistema de entrada a distancia sin llave y con alarma	S	S
Desenganche a distancia—Capó y puerta de abastecimiento de combustible	S	S
Consola central—Con apoyabrazos y almacenamiento de 2 niveles	S	S
Tomacorrientes de 12 vatios-2 en el tablero de instrumentos, uno en el área de carga	S	S
Guantera—Illuminada, con seguro	S	S
Consola superior—Con compartimiento para anteojos	S	S
Consola superior—Con brújula (requiere techo corredizo)	S (con techo corredizo)	S (con techo corredizo)
Portabebidas—Consola central delantera (2), consola central trasera (2), apoyabrazos central trasero (2)	S	S
Malla para carga	S	S
Cubierta de carga retráctil	S	S
Entretenimiento	GLS	Limited
Sistema de sonido AM/FM/DC/Casete Monsoon® de 218 vatios—Ver más detalles del funcionamiento en la Sección de Entrega	S	N/D
Sistema de sonido AM/FM, con cambiador de DC en el tablero para 6 discos, Monsoon® de 218 vatios—Ver más detalles del funcionamiento en la Sección de Entrega	N/D	S
6 parlantes	S	S
Parlantes Monsoon® de primera	S	S
Antena—Microantena montada sobre el techo (plegable para liberar el espacio de la parrilla del techo para cargas)	S	S

S = Estándar O = Opcional N/D = No disponible

Especificaciones y características del Santa Fe 2006 – Interior (cont.)		
Control ambiental	GLS	Limited
Aire acondicionado—Controles giratorios manuales	S	N/D
Aire Acondicionado/Calefacción con control de temperatura completamente automático—Al escoger la temperatura interior deseada, controla automáticamente los sistemas de calefacción y aire acondicionado, para mantener esa temperatura; ver más detalles del funcionamiento en la Sección de Entrega	N/D	S
Desempañador en la ventana trasera	S	S
Techo corredizo eléctrico	O	O
Acabado interior	GLS	Limited
Placas protectoras de las puertas—Acero inoxidable	N/D	S
Acabado de las puertas—Inserciones en simil piel	S	S
Palanca de cambios forrada en piel	S	S
Cobertura del piso—Alfombra de lujo con fibra cortada	S	S
Cavidades en las puertas	S	S
Tapetes	O	O
Instrumentos	GLS	Limited
Velocímetro—Analógico	S	S
Tacómetro—Analógico	S	S
Odómetro—Digital de cristal líquido	S	S
Odómetro para viajes—Digital de cristal líquido	S	S
Computadora para viajes	N/D	S
Luces	Todos los Santa Fes	
Luz de cubierta superior central	S	
Luces delanteras para lectura de mapas	S	
Iluminación de la guantera	S	
Luz del cenicero delantero	S	
Encendido iluminado	S	
Luz del área de carga	S	
Tapasoles		
Espejo con iluminación en el lado del conductor	S	
Espejo con iluminación en el lado del pasajero	S	

S = Estándar O = Opcional N/D = No disponible

Especificaciones y características del Santa Fe 2006 – Precaución y seguridad	
Seguridad	Todos los Santa Fes
Bolsas de aire delanteras—Conductor y pasajero delantero	S
Asento delantero—Bolsas de aire para impactos laterales	S
Cinturones de seguridad delanteros—3 puntos con correa de hombro de altura ajustable, pretensionadores y limitadores de carga; el cinturón de seguridad del conductor es únicamente ELR; el cinturón de seguridad del pasajero es ELR/ALR	S
Cinturones de seguridad traseros—Externos de 3 puntos, ELR/ALR	S
2 cinturones externos traseros con anclajes bajos y correas de amarre para niños—LATCH	S
Anclajes y amarres para niños (3) montados en el piso de carga	S
Seguros de las puertas traseras a prueba de menores—Ver los detalles del funcionamiento en la Sección de Entrega	S
Botón de bloqueo de la ventana eléctrica	S
Sistema de Frenos Antibloqueo (ABS)	S
Sistema de Control de Tracción (TCS)	S
Equipo de primeros auxilios	S
Seguridad pasiva	Todos los Santa Fes
Frenos de disco en las 4 ruedas	S
Columna de la dirección que absorbe impactos	S
Zonas de compresión delanteras y traseras	S
Parachoques de 2.5 MPH	S
Arrugas de hundimiento del capó y topes de seguridad	S
Refuerzos laterales en la carrocería	S
Refuerzos en las puertas	S
Sistema de enganche de cambio	S
Seguridad	Todos los Santa Fes
Tambor del seguro de la llave a prueba de alteraciones	S
Volante—Se trava al sacar la llave	S
Sistema de entrada a distancia sin llave antirrobo	S

S = Estándar O = Opcional N/D = No disponible

Especificaciones y características del Santa Fe 2006 – Exterior		
Carrocería/chasis	Todos los Santa Fes	
Tipo	Monocasco unitario con subbastidor de perímetro	
Materiales—Primario	Acero de alta resistencia	
Placa inferior—Plástico	S	
Aislamiento del capó	S	
Ruedas y llantas	Todos los Santa Fes	
Rines—5 rayos (6.5- x 16-pulgadas) en aleación de aluminio	S	
Llantas—P225/60R16	S	
Llanta de repuesto—Tamaño normal en rines en aleación de aluminio; ver detalles del funcionamiento en la Sección de Entrega	S	
Iluminación exterior	Todos los Santa Fes	
Luces delanteras—Lentes de cristal con reflectores multiparábola; ver los detalles de funcionamiento en la Sección de Entrega.	S	
Control automático de luces delanteras	S (Limited)	
Luces delanteras antiniebla con lentes de cristal con reflector halógeno suave	S	
Luz de freno central elevada	S	
Retrovisores externos	GLS	Limited
Dobles—color de la carrocería, mando eléctrico	S	S
Lentes con calentador con contador de tiempo—El espejo con calentador se activa automáticamente al prender el desempañador de la ventana trasera	S	S
Molduras y acabado	GLS	Limited
Bordes de los parachoques/parrilla—Color acentuado	S	S
Bordes de los parachoques/parrilla—Un color (negro)	N/D	0
Revestimiento inferior de la carrocería—Color acentuado	S	S
Revestimiento inferior de la carrocería—Un color (negro)	N/D	0
Rieles laterales en la parrilla del techo—Negro	S	S
Empuñaduras de las puertas—Color de la carrocería	S	N/D
Empuñaduras de las puertas—Cromadas	N/D	S
Vidrio	Todos los Santa Fes	
Vidrio tintado con banda tapasol	S	
Vidrio de privacidad—Del pilar B hacia atrás	S	
Limpiaparabrisas	Todos los Santa Fes	
Parabrisas delantero—2 velocidades con intermitencia variable; ver los detalles del funcionamiento en la Sección de Entrega	S	
Ventana trasera—2 velocidades con intermitencia fija	S	
Otros	Todos los Santa Fes	
Ventana de techo corredizo con banda de protección solar—Deslizamiento eléctrico del vidrio e inclinación para ventilación	0	
Soporte del capó—Alzadores a gas	S	
Tableros móviles	0	
Guardabarros—Delanteros y traseros	0	

S = Estándar O = Opcional N/D = No disponible

Dimensiones, pesos y capacidades del Santa Fe 2006		
Exterior	Todos los Santa Fes	
Distancia entre los ejes (pulgadas)	103.1	
Longitud total (pulgadas)	177.2	
Anchura total (pulgadas)	72.7	
Altura total (pulgadas)	66.0	
Banda de la llanta—Delanteras/traseras (pulgadas)	60.7/60.7	
Altura libre del suelo (pulg.)	8.1	
Llegada/salida/ángulos de ruptura de rampas (grados)	28/26/21	
Interior	Todos los Santa Fes	
Asiento delantero		
Espacio de cabecera (pulgadas)	39.6	
Espacio para las piernas (pulgadas)	41.6	
Espacio para los hombros (pulgadas)	56.3	
Espacio para la cadera (pulgadas)	54.3	
Asiento trasero		
Espacio de cabecera (pulgadas)	39.2	
Espacio para las piernas (pulgadas)	36.8	
Espacio para los hombros (pulgadas)	56.5	
Espacio para la cadera (pulgadas)	53.9	
Pesos	GLS (2.7L)	GLS (3.5L) y Limited
Calzada		
2WD (lb.)	3,549	3,737
4WD (lb.)	3,752	3,946
Clasificación del peso bruto del vehículo (GVWR)		
2WD (lb.)	5,085	5,086
4WD (lb.)	5,240	5,238
Capacidad de remolque*		
2WD (lb.)	2,700	3,000
4WD (lb.)	2,200	2,500
Capacidades	Todos los Santa Fes	
Tanque de combustible (galones)	19.0	
Aceite del motor (qt.)	4.7 (motor de 2.7 litros)/4.5 (motor de 3.5 litros)	
Refrigerante del motor (qt.)	7.4 (motor de 2.7 litros)/8.6 (motor de 3.5 litros)	
Capacidades	Todos los Santa Fes	
Compartimiento de pasajeros (pies cúbicos)	100.7	
Volumen del portaequipajes de carga		
Asientos en posición normal (pies cúbicos)	30.5	
Asientos en posición plegada (pies cúbicos)	77.7	
Total (pies cúbicos)	131.2	

S = Estándar O = Opcional N/D = No disponible

* Consulte el Manual del Propietario para ver los detalles completos

◆ *Santa Fe 2006 y la competencia*

Éste sigue siendo uno de los segmentos “más de moda” en la industria, y cada vez más personas reconocen el valor que ofrece el Santa Fe. Para estar preparado para este cliente, necesita conocer a la competencia.

Competidores principales



Competidores secundarios:



◆ *Fuentes de información competitiva*

- Para ayudarle a prepararse, revise el gráfico *Atrévase a Comparar* en las páginas siguientes, o consulte el sitio www.HyundaiDealer.com:
 - Seleccione "**Ventas**", luego "**Entrenamiento de Ventas**" y un vehículo Hyundai específico. Seleccione "**Comparación**" y luego uno de los vehículos bajo "**Atrévase a Comparar**" para ver una tabla que compara vehículos de Hyundai con algunos competidores en su clase.
 - Para obtener información adicional, o comparar contra cualquier otro vehículo en el mercado, haga clic en "**Comparador**" en la misma página.
 - La sección de Enlaces del sitio para Capacitación de Ventas en Línea también tiene enlaces a otros sitios competitivos para hacer comparaciones.

Aunque la información que contiene este libro es correcta en el momento de la impresión, las especificaciones y los equipos pueden cambiar. No se extiende ninguna garantía en este libro y Hyundai se reserva el derecho de cambiar las especificaciones del producto y equipo en cualquier momento, sin incurrir en obligaciones.

“Atrévase a comparar”: Santa Fe GLS 2WD 2006







































= Ventaja competitiva Hyundai	Hyundai Santa Fe GLS 2WD 2006	Ford Escape XLT 2WD 2006	Toyota Highlander V6 4x2 2006	Chevrolet Equinox LS 2WD 2006
Precio				
MSRP	\$21,695	\$23,390	\$25,590	\$21,755
Cobro de transporte / Administrativo	\$600	\$615	\$565	\$590
Motor y transmisión				
Tipo de motor (lit.)	2.7 DOHC V6	3.0 DOHC V6	3.3 DOHC V6	3.4 OHV V6
Caballaje (a RPM)	170 @ 6,000	200 @ 6,000	215 @ 5,600	185 @ 5,200
Torsión (lb.-pie.a RPM)	181 @ 4,000	193 @ 4,850	222 @ 3,600	210 @ 3,800
Transmisión automática SHIFTRONIC® de 4 cambios	S	S, sin SHIFTRONIC®	S, 5 cambios, sin SHIFTRONIC®	S, 5 cambios, sin SHIFTRONIC®
Tracción constante en las 4 ruedas	0	0, electrónico	0	0, tracción en todas las ruedas
Seguridad y rendimiento				
Bolsas de aire delanteras para impacto lateral	S	0	0	0, laterales
Sistema de Frenos Antibloqueo (ABS) con Sistema de Control de Tracción (TCS)	S	S, sin TCS	S	0
Frenos de disco en las 4 ruedas	S	S, tambores traseros	S	S, tambores traseros
Suspensión independiente en las 4 ruedas	S	S	S	S
Dirección de cremallera y piñón con potencia auxiliar sensible a la velocidad	S	S, sin sensor de velocidad	S	S, sin sensor de velocidad
Limpiaparabrisas intermitentes delanteros y traseros	S	S	S	S
Interior				
Asiento del conductor con 8 ajustes y apoyo lumbar	S	Asiento eléctrico, 8 ajustes, sin apoyo lumbar	S	6 ajustes, sin apoyo lumbar
Asientos traseros con espaldares divididos- abatibles 60/40	S	S	S	S
Volante forrado en piel	S	0	0	0
Tacómetro	S	S	S	S
Reloj digital de cuarzo	S	S	S	S
Cubierta y red para carga	S	0	S, A, red para carga	S, A, red para carga
Entretenimiento, comodidad y conveniencia				
Aire acondicionado	S	S	S	S
Ventanas eléctricas	S	S	S	S
Seguros eléctricos en las puertas	S	S	S	S
Columna de la dirección con ángulo regulable	S	S	S	S
Sistema de sonido	Estéreo AM/FM Monsoon® de 218 vatios con DC, casete y 6 parlantes Monsoon®	Sistema de sonido AM/FM/ Reproductor de DC apto para 6 discos en el tablero, con MP3, de 80 vatios 0, Sistema de sonido Mach®- de 320 vatios, AM/FM/estéreo con reproductor de DC apto para 6 discos en el tablero y parlante de graves	Sistema de sonido AM/FM/ casete con 6 parlantes 0, AM/FM/DC con seis parlantes y volumen sensible a la velocidad	S, N/D, red para carga AM/FM/DC con seis parlantes y volumen sensible a la velocidad
Sistema de entrada a distancia sin llave y con alarma	S	S	S	S
Control de cruce	S	S	S	S
Desempañador en la ventana trasera	S	S	S	S
Desenganche remoto de la tapa del combustible	S	N/D	S	N/D
Equipo de primeros auxilios	S	A	A	N/D

= Ventaja competitiva Hyundai

S = Estándar O = Opción de fábrica/paquete de opciones N/D = No disponible A = Accesorio instalado en el concesionario

Información del producto y M.S.R.P. (Precio de Venta al Detalle Sugerido por el Fabricante) a partir del 25.08.05. La información está sujeta a cambios sin previo aviso.

Fuente: www.ford.com, www.toyota.com, www.chevrolet.com

“Atrévase a comparar”: Santa Fe GLS 2WD 2006 (continuación)				
 = Ventaja competitiva Hyundai	Hyundai Santa Fe GLS 2WD 2006	Ford Escape XLT 2WD 2006	Toyota Highlander V6 4x2 2006	Chevrolet Equinox LS 2WD 2006
Exterior				
Rines de aleación, de 16 pulg.	S	S	 0	 A, 17 pulg.
Llanta de repuesto de tamaño normal en rin de aleación	S	 O, sin aleación	 S, sin aleación	 S, sin aleación
Retrovisores con calefacción del color de la carrocería	S	 S, sin calefacción	 S, O, con calef.	 S, sin calefacción
Techo corredizo eléctrico deslizante/con inclinación	O	O	O	O
Luces antiniebla	S	S	 0	 N/D
Microantena montada en el techo	S	 N/D	 N/D	 N/D
Vidrio trasero que abre	S	S	 N/D	 N/D
Dimensiones y capacidades				
Distancia entre los ejes (pulgadas)	103.1	103.1	106.9	112.5
Espacio de cabecera (pulgadas)	39.6/39.2	40.4/39.2	40.0/39.8	40.9/40.1
Espacio de cabecera— Delantero/Trasero (pulgadas)	41.6/36.8	 41.6/35.6	 40.7/36.5	 41.2/40.2
Espacio para la cadera— Delantero/Trasero (pulgadas)	54.3/53.9	 53.4/49.1	55.1/54.9	 51.1/51.3
Espacio para los hombros— Delantero/trasero (pulgadas)	56.3/56.5	 56.3/55.9	57.9/57.0	 55.7/55.9
Espacio de carga—Asientos traseros en posición normal (pies cúbicos)	30.5	 29.3	39.7	35.2
Espacio de carga—Asientos traseros en posición plegada	77.7	 66.3	80.6	 68.6
Garantía				
Básica (años/millaje)	5/60,000	 3/36,000	 3/36,000	 3/36,000
Tren Motriz (años/millaje)	10/100,000	 3/36,000	 5/60,000	 3/36,000
Antiperforaciones (años/millaje)	7/ilimitado	 5/100,000	 5/ilimitado	 6/100,000
Asistencia en la Carretera (años/millaje)	5/ilimitado	 3/36,000	 N/D	 3/36,000
EPA-Economía de Combustible Estimada				
Transmisión automática de 4 cambios 2WD— Ciudad/Carretera (mpg)	19/25	20/25	19/25	19/25
Transmisión automática de 4 cambios 4WD— Ciudad/Carretera (mpg)	18/23	19/23	18/24	19/25

 = Ventaja competitiva Hyundai

S = Estándar O = Opción de fábrica/paquete de opciones N/D = No disponible A = Accesorio instalado en el concesionario

Información del producto y M.S.R.P. (Precio de Venta al Detalle Sugerido por el Fabricante) a partir del 25.08.05. La información está sujeta a cambios sin previo aviso.























































Fuente: www.ford.com, www.toyota.com, www.chevrolet.com

"Atrévase a comparar": Santa Fe Limited 2WD 2006						
= Ventaja competitiva Hyundai	Hyundai Santa Fe Limited 2WD 2006	Ford Escape XLT 2WD 2006	Toyota Highlander V6 4x2 2006	Chevrolet Equinox LS 2006		
Precio						
MSRP	\$24,395	\$23,390	\$25,590	\$21,755		
Cobro de transporte / Administrativo	\$600	\$615	\$565	\$590		
Motor y transmisión						
Tipo de motor (lit.)	3.5 DOHC V6	3.0 DOHC V6	3.3 DOHC V6	3.4 OHV V6		
Caballaje (a RPM)	200 @ 5,500	200 @ 6,000	215 @ 5,600	185 @ 5,200		
Torsión (lb.-pie.a RPM)	219 @ 3,500	193 @ 4,850	222 @ 3,600	210 @ 3,800		
Transmisión automática SHIFTRONIC® de 5 cambios	S	S, sin SHIFTRONIC®	S, 5 cambios, sin SHIFTRONIC®	S, 5 cambios, sin SHIFTRONIC®		
Sistema de tracción interactivo en las 4 ruedas para manejo de torsión	0	0	Tracción constante en las 4 ruedas	0, tracción en todas las ruedas		
Seguridad y rendimiento						
Bolsas de aire delanteras para impacto lateral	S	0	0	0		
Sistema de Frenos Antibloqueo (ABS) con Sistema de Control de Tracción (TCS)	S	S, sin TCS	S	0		
Frenos de disco en las 4 ruedas	S	S, tambores traseros	S	S, tambores traseros		
Suspensión independiente en las 4 ruedas	S	S	S	S		
Dirección de cremallera y piñón con potencia auxiliar sensible a la velocidad	S	S, sin sensor de velocidad	S	S, sin sensor de velocidad		
Limpiaparabrisas intermitentes delanteros y traseros	S	S	S	S		
Interior						
Acabado de los asientos en piel	S	0	0	N/D		
Asiento del conductor con 8 ajustes eléctricos y apoyo lumbar	S	Asiento eléctrico, 6 ajustes, sin apoyo lumbar	0	Manual, 6 ajustes, sin apoyo lumbar		
Asientos delanteros con calefacción	S	N/D	0	N/D		
Asientos traseros con espaldares divididos- abatibles 60/40	S	S	S	S		
Volante forrado en piel	S	0	0	0		
Tacómetro	S	S	S	S		
Reloj digital de cuarzo	S	S	S	S		
Entretenimiento, comodidad y conveniencia						
Control de temperatura automático	S	A/C manual	S	A/C manual		
Ventanas eléctricas	S	S	S	S		
Seguros eléctricos en las puertas	S	S	S	S		
Columna de la dirección con ángulo regulable	S	S	S	S		
Mando programable Homelink®	S	N/D	0	N/D		
Espejo retrovisor electrocromico	S	N/D	0	0		
Sistema de sonido	Estéreo Monsoon® AM/FM de 218 vatios con DC, casete y 6 parlantes Monsoon®	Sistema de sonido AM/FM/Reproductor de DC apto para 6 discos en el tablero, con MP3, de 80 vatios 0, sistema de sonido Mach®- de 320 vatios, AM/FM/estéreo con reproductor de DC apto para 6 discos en el tablero y parlante de graves	Estéreo AM/FM/casete con 6 parlantes 0, AM/FM/casete con reproductor de DC apto para 6 discos y 8 parlantes	AM/FM/DC con seis parlantes y volumen sensible a la velocidad		
Sistema de entrada a distancia sin llave y con alarma	S	S	S	S		
Control de cruceo	S	S	S	S		

= Ventaja competitiva Hyundai

S = Estándar O = Opción de fábrica/paquete de opciones N/D = No disponible A = Accesorio instalado en el concesionario

Información del producto y M.S.R.P. (Precio de Venta al Detalle Sugerido por el Fabricante) a partir del 25.08.05. Consulte los precios actualizados en el sitio www.hyundaidealer.com. La información está sujeta a cambios sin previo aviso. Fuente: www.ford.com, www.toyota.com, www.chevrolet.com

“Atrévase a comparar”: Santa Fe Limited 2WD 2006 (continuación)				
 = Ventaja competitiva Hyundai	Hyundai Santa Fe Limited 2WD 2006	Ford Escape XLT 2WD 2006	Toyota Highlander V6 4x2 2006	Chevrolet Equinox LS 4x2 2006
Entretenimiento, comodidad y conveniencia (continuación)				
Desempeñador en la ventana trasera	S	S	S	S
Desenganche remoto de la tapa del combustible	S 	N/D	S	 N/D
Equipo de primeros auxilios	S 	O	 A	 N/D
Exterior				
Rines de aleación, de 16 pulg.	S	S 	O 	 A, 17 pulg.
Llanta de repuesto de tamaño normal en rin de aleación	S 	O, sin aleación	 S, sin aleación	 S, sin aleación
Retrovisores con calefacción del color de la carrocería	S 	S, sin calefacción	 S, O, con calef.	 S, sin calefacción
Techo corredizo eléctrico deslizante/con inclinación	O	O	O	O
Luces antiniebla	S	S 	O 	 N/D
Microantena montada en el techo	S 	N/D	 N/D	 N/D
Vidrio trasero que abre	S	S 	 N/D	 N/D
Dimensiones y capacidades				
Distancia entre los ejes (pulgadas)	103.1	103.1	106.9	112.5
Espacio de cabecera (pulgadas)	39.6/39.2	40.4/39.2	40.0/39.8	40.9/40.1
Espacio de cabecera— Delantero/Trasero (pulgadas)	41.6/36.8 	41.6/35.6 	40.7/36.5 	41.2/40.2 
Espacio para la cadera— Delantero/Trasero (pulgadas)	54.3/53.9 	53.4/49.1	55.1/54.9 	51.1/51.3 
Espacio para los hombros— Delantero/trasero (pulgadas)	56.3/56.5 	56.3/55.9	57.9/57.0 	55.7/55.9 
Espacio de carga—Asientos traseros en posición normal (pies cúbicos)	30.5 	29.3	39.7	35.2
Espacio de carga—Asientos traseros en posición plegada (pies cúbicos)	77.7 	66.3	80.6 	68.6 
Garantía				
Básica (años/millaje)	5/60,000 	3/36,000 	3/36,000 	3/36,000 
Tren Motriz (años/millaje)	10/100,000 	3/36,000 	5/60,000 	3/36,000 
Antiperforaciones (años/millaje)	7/limitado 	5/100,000 	5/limitado 	6/100,000 
Asistencia en la carretera (años/millaje)	5/limitado 	3/36,000 	 N/D	3/36,000 
EPA-Economía de Combustible Estimada				
Transmisión automática— 2WD en ciudad/carretera (mpg)	17/23	20/25	19/25	19/25
Transmisión automática— 4WD en ciudad/carretera (mpg)	17/23	19/23	18/24	19/25

 = Ventaja competitiva Hyundai

S = Estándar O = Opción de fábrica/paquete de opciones N/D = No disponible A = Accesorio instalado en el concesionario

Información del producto y M.S.R.P. (Precio de Venta al Detalle Sugerido por el Fabricante) a partir del 25.08.05. Consulte los precios actualizados en el sitio www.hyundaidealer.com. La información está sujeta a cambios sin previo aviso. Fuente: www.ford.com, www.toyota.com, www.chevrolet.com



Hyundai Advantage™

AMERICA'S BEST WARRANTY™

Información de Garantía de Hyundai

A diferencia de cualquier otro fabricante, la adquisición de un vehículo Hyundai 2006 proporciona a cada propietario la "Hyundai Advantage" de protección total limitada. ¡Se trata de la mejor garantía, sin excepciones!

The Hyundai Advantage™ ofrece a los propietarios la máxima garantía y diez años de fiabilidad:

- ◆ Garantía del Tren Motriz de 10 años/100,000 millas
- ◆ Garantía Limitada de Vehículo Nuevo de 5 años/60,000 millas
- ◆ Asistencia en la Carretera durante 5 años/millaje ilimitado
- ◆ Garantía Antiperforaciones de 7 años/millaje ilimitado
- ◆ Garantía de Rendimiento y Contra Defectos por Emisiones Federales de 8 años/80,000 millas
- ◆ Garantía del Sistema de Control de Emisiones de California de 7 años/70,000 millas
- ◆ Garantía Limitada de Reemplazo de Piezas y Accesorios de 12 meses/12,000 millas